



คู่มือการใช้งาน

แอปพลิเคชันทำเนียบสมาชิกสภาผู้แทนราษฎร
สำหรับผู้ใช้งานทั่วไป



คำนำ

การพัฒนาแอปพลิเคชันทำเนียบสมาชิกสภาผู้แทนราษฎร มีวัตถุประสงค์เพื่อเป็นช่องทางในการเผยแพร่ข้อมูลสมาชิกสภาผู้แทนราษฎรในส่วนที่เปิดเผยได้ สำหรับอำนวยความสะดวกให้กับสมาชิกสภาผู้แทนราษฎร บุคคลในวงงานรัฐสภา เจ้าหน้าที่ และประชาชนทั่วไป ให้สามารถเข้าถึงข้อมูลได้อย่างสะดวก ด้วยเทคโนโลยีโมบายแอปพลิเคชัน (Mobile Application) แบบไฮบริดแอปพลิเคชัน (Hybrid Application) หรือเทคโนโลยีแบบครอสแพลตฟอร์ม (Cross Platform) ที่รองรับการทำงานบนระบบปฏิบัติการไอโอเอส (iOS) และระบบปฏิบัติการแอนดรอยด์ (Android) ผ่านอุปกรณ์สมาร์ตดีไวซ์ (Smart Device) เช่น สมาร์ทโฟน (Smart Phone) และแท็บเล็ต (Tablet) โดยแอปพลิเคชันสามารถให้บริการข้อมูลประวัติและภาพถ่ายสมาชิกสภาผู้แทนราษฎร ชุดที่ ๒๕ ในส่วนที่สามารถเปิดเผยได้ ประกอบด้วย ชื่อ นามสกุล เลขประจำตัวสมาชิกสภาผู้แทนราษฎร ประเภทการเลือกตั้ง เขตการเลือกตั้ง พรรคการเมือง วันเดือนปีเกิด การศึกษา สถานที่ติดต่อ อาชีพก่อนได้รับการแต่งตั้งครั้งนี้ ประสบการณ์ที่สำคัญ และเครื่องราชอิสริยาภรณ์ จากระบบบริหารจัดการสารสนเทศด้านทรัพยากรบุคคล (Human Resource Information System : HRIS) ด้วยเทคโนโลยีการเชื่อมต่อเพื่อแลกเปลี่ยนข้อมูลแบบเอพีไอ (Application Programming Interface : API) รูปแบบข้อมูลเจสัน (Java Script Object Notation : JSON) เพื่อให้สามารถใช้อินTEGRATION รวมกัน (Smart Integration) ได้อย่างมีประสิทธิภาพ ลดความซ้ำซ้อนของการจัดเก็บข้อมูลด้วยการบูรณาการระบบสารสนเทศ (Integrated)

ผู้ใช้งานสามารถดาวน์โหลดแอปพลิเคชันเพื่อติดตั้งสำหรับระบบปฏิบัติการไอโอเอส (iOS) ที่แอปสโตร์ (App Store) และระบบปฏิบัติการแอนดรอยด์ (Android) ที่กูเกิลเพลย์สโตร์ (Google Play Store) โดยใช้คำว่า “ทำเนียบสมาชิกสภาผู้แทนราษฎร”

การนำเทคโนโลยีดิจิทัลมาประยุกต์ใช้นี้ เป็นช่องทางหนึ่งที่จะช่วยลดขั้นตอนการทำงาน ลดรอบระยะเวลาการทำงาน ลดการใช้ทรัพยากร กลุ่มงานพัฒนาระบบงานคอมพิวเตอร์ สำนักสารสนเทศ มีความมุ่งหวังเป็นอย่างยิ่งว่าการพัฒนาแอปพลิเคชันนี้ ก่อให้เกิดประโยชน์ต่อการปฏิบัติงาน ทั้งนี้ หากมีข้อขัดข้องหรือข้อเสนอแนะประการใด โปรดประสานแจ้งกลุ่มงานฯ เพื่อจะได้ปรับปรุงให้แอปพลิเคชันมีประสิทธิภาพดียิ่งขึ้นต่อไป

กลุ่มงานพัฒนาระบบงานคอมพิวเตอร์
สำนักสารสนเทศ
กุมภาพันธ์ ๒๕๖๔

สารบัญ

หน้า

คำนำ..... ก

สารบัญ..... ข

สารบัญภาพ ค

 ๑ แอปพลิเคชันทำเนียบสมาชิกสภาผู้แทนราษฎรบนระบบปฏิบัติการไอโอเอส (iOS)..... ๓

 ๑.๑ ความต้องการด้านระบบปฏิบัติการไอโอเอส (iOS)..... ๓

 ๑.๒ การใช้งานแอปพลิเคชันทำเนียบสมาชิกสภาผู้แทนราษฎรบนระบบปฏิบัติการ
 ไอโอเอส (iOS)..... ๖

 ๒ แอปพลิเคชันทำเนียบสมาชิกสภาผู้แทนราษฎรบนระบบปฏิบัติการ
 แอนดรอยด์ (Android) ๒๖

 ๒.๑ ความต้องการด้านระบบปฏิบัติการแอนดรอยด์ (Android) ๒๖

 ๒.๒ การใช้งานแอปพลิเคชันทำเนียบสมาชิกสภาผู้แทนราษฎรบนระบบปฏิบัติการ
 แอนดรอยด์ (Android) ๒๘

สารบัญภาพ

ภาพที่	หน้า
๑ การดาวน์โหลดแอปพลิเคชันทำเนียบสมาชิกสภาผู้แทนราษฎร จากแอปสโตร์ (App Store).....	๔
๒ การติดตั้งแอปพลิเคชันทำเนียบสมาชิกสภาผู้แทนราษฎร สำหรับระบบปฏิบัติการไอโอเอส (iOS) บนอุปกรณ์ไอโฟน (iPhone).....	๕
๓ เมนูการใช้งานแอปพลิเคชันทำเนียบสมาชิกสภาผู้แทนราษฎร สำหรับระบบปฏิบัติการไอโอเอส (iOS) บนอุปกรณ์ไอโฟน (iPhone).....	๗
๔ ข้อมูลประธานรัฐสภาและประธานสภาผู้แทนราษฎร สำหรับระบบปฏิบัติการไอโอเอส (iOS) บนอุปกรณ์ไอโฟน (iPhone).....	๘
๕ ข้อมูลรองประธานสภาผู้แทนราษฎร คนที่หนึ่ง สำหรับระบบปฏิบัติการไอโอเอส (iOS) บนอุปกรณ์ไอโฟน (iPhone)	๙
๖ ข้อมูลรองประธานสภาผู้แทนราษฎร คนที่สอง สำหรับระบบปฏิบัติการไอโอเอส (iOS) บนอุปกรณ์ไอโฟน (iPhone).....	๑๐
๗ ข้อมูลผู้นำฝ่ายค้านในสภาผู้แทนราษฎร สำหรับระบบปฏิบัติการไอโอเอส (iOS) บนอุปกรณ์ไอโฟน (iPhone)	๑๑
๘ ข้อมูลสมาชิกสภาผู้แทนราษฎรและการแสดงผลการค้นหา สำหรับระบบปฏิบัติการไอโอเอส (iOS) บนอุปกรณ์ไอโฟน (iPhone)	๑๒
๙ ข้อมูลสมาชิกสภาผู้แทนราษฎร แบบบัญชีรายชื่อ สำหรับระบบปฏิบัติการไอโอเอส (iOS) บนอุปกรณ์ไอโฟน (iPhone)	๑๓
๑๐ ข้อมูลสมาชิกสภาผู้แทนราษฎร แบบแบ่งเขต สำหรับระบบปฏิบัติการไอโอเอส (iOS) บนอุปกรณ์ไอโฟน (iPhone).....	๑๔
๑๑ รายชื่อพรรคการเมือง สำหรับระบบปฏิบัติการไอโอเอส (iOS) บนอุปกรณ์ไอโฟน (iPhone).....	๑๕
๑๒ ข้อมูลสมาชิกสภาผู้แทนราษฎรจำแนกตามพรรคการเมือง สำหรับระบบปฏิบัติการไอโอเอส (iOS) บนอุปกรณ์ไอโฟน (iPhone).....	๑๖
๑๓ รายชื่อจังหวัด สำหรับระบบปฏิบัติการไอโอเอส (iOS) บนอุปกรณ์ไอโฟน (iPhone).....	๑๗
๑๔ ข้อมูลสมาชิกสภาผู้แทนราษฎรจำแนกตามรายจังหวัด สำหรับระบบปฏิบัติการไอโอเอส (iOS) บนอุปกรณ์ไอโฟน (iPhone).....	๑๘
๑๕ เงื่อนไขการค้นหาข้อมูล สำหรับระบบปฏิบัติการไอโอเอส (iOS) บนอุปกรณ์ไอโฟน (iPhone)	๑๙
๑๖ การค้นหาข้อมูลสมาชิกสภาผู้แทนราษฎรและแสดงผลการค้นหาตามเงื่อนไข การค้นหาโดยการระบุคำสำคัญ (Keyword) ด้วยชื่อ สำหรับระบบปฏิบัติการไอโอเอส (iOS) บนอุปกรณ์ไอโฟน (iPhone)	๒๐

สารบัญภาพ (ต่อ)

ภาพที่	หน้า
๑๗ การแจ้งเตือนการค้นหาข้อมูลสมาชิกสภาผู้แทนราษฎรในกรณีค้นแล้วไม่พบข้อมูล สำหรับระบบปฏิบัติการไอโอเอส (iOS) บนอุปกรณ์ไอโฟน (iPhone)	๒๑
๑๘ การค้นหาข้อมูลสมาชิกสภาผู้แทนราษฎรและแสดงผลการค้นหาตามเงื่อนไข การค้นหาด้วยนามสกุล สำหรับระบบปฏิบัติการไอโอเอส (iOS) บนอุปกรณ์ไอโฟน (iPhone)	๒๒
๑๙ การค้นหาข้อมูลสมาชิกสภาผู้แทนราษฎรและแสดงผลการค้นหาตามเงื่อนไข การค้นหาด้วยเลขประจำตัวสมาชิกสภาผู้แทนราษฎร สำหรับระบบปฏิบัติการไอโอเอส (iOS) บนอุปกรณ์ไอโฟน (iPhone)	๒๓
๒๐ การค้นหาข้อมูลสมาชิกสภาผู้แทนราษฎรและแสดงผลการค้นหา	
๒๑ ตามเงื่อนไขการค้นหาด้วยชื่อพรรคการเมือง สำหรับระบบปฏิบัติการไอโอเอส (iOS) บนอุปกรณ์ไอโฟน (iPhone)	๒๔
๒๒ การค้นหาข้อมูลสมาชิกสภาผู้แทนราษฎรและแสดงผลการค้นหา ตามเงื่อนไขการค้นหาด้วยชื่อจังหวัด สำหรับระบบปฏิบัติการไอโอเอส (iOS) บนอุปกรณ์ไอโฟน (iPhone).....	๒๕
๒๓ การดาวน์โหลดแอปพลิเคชันทำเนียบสมาชิกสภาผู้แทนราษฎรจากกูเกิลเพลย์สโตร์ (Play Store)	๒๖
๒๔ การติดตั้งแอปพลิเคชันทำเนียบสมาชิกสภาผู้แทนราษฎร สำหรับระบบปฏิบัติการแอนดรอยด์ (Android) บนอุปกรณ์ซัมซุง (Samsung)	๒๗
๒๕ เมนูการใช้งานแอปพลิเคชันทำเนียบสมาชิกสภาผู้แทนราษฎร สำหรับระบบปฏิบัติการแอนดรอยด์ (Android) บนอุปกรณ์ซัมซุง (Samsung)	๒๘
๒๖ ข้อมูลประธานรัฐสภาและประธานสภาผู้แทนราษฎร สำหรับระบบปฏิบัติการแอนดรอยด์ (Android) บนอุปกรณ์ซัมซุง (Samsung)	๒๙
๒๗ ข้อมูลรองประธานสภาผู้แทนราษฎร คนที่หนึ่ง สำหรับระบบปฏิบัติการแอนดรอยด์ (Android) บนอุปกรณ์ซัมซุง (Samsung)	๓๐
๒๘ ข้อมูลรองประธานสภาผู้แทนราษฎร คนที่สอง สำหรับระบบปฏิบัติการแอนดรอยด์ (Android) บนอุปกรณ์ซัมซุง (Samsung)	๓๑
๒๙ ข้อมูลผู้นำฝ่ายค้านในสภาผู้แทนราษฎร สำหรับระบบปฏิบัติการแอนดรอยด์ (Android) บนอุปกรณ์ซัมซุง (Samsung)	๓๒
๓๐ ข้อมูลสมาชิกสภาผู้แทนราษฎรและการแสดงผลการค้นหา สำหรับระบบปฏิบัติการแอนดรอยด์ (Android) บนอุปกรณ์ซัมซุง (Samsung)	๓๓
๓๑ ข้อมูลสมาชิกสภาผู้แทนราษฎร แบบบัญชีรายชื่อ สำหรับระบบปฏิบัติการแอนดรอยด์ (Android) บนอุปกรณ์ซัมซุง (Samsung)	๓๔

สารบัญภาพ (ต่อ)

ภาพที่	หน้า
๓๒	ข้อมูลสมาชิกสภาผู้แทนราษฎร แบบแบ่งเขต สำหรับระบบปฏิบัติการแอนดรอยด์ (Android) บนอุปกรณ์ซัมซุง (Samsung)๓๕
๓๓	รายชื่อพรรคการเมือง สำหรับระบบปฏิบัติการแอนดรอยด์ (Android) บนอุปกรณ์ซัมซุง (Samsung)๓๖
๓๔	ข้อมูลสมาชิกสภาผู้แทนราษฎรจำแนกตามพรรคการเมือง สำหรับระบบปฏิบัติการแอนดรอยด์ (Android) บนอุปกรณ์ซัมซุง (Samsung)๓๘
๓๕	รายชื่อจังหวัด สำหรับระบบปฏิบัติการแอนดรอยด์ (Android) บนอุปกรณ์ซัมซุง (Samsung) ข้อมูลสมาชิกสภาผู้แทนราษฎรจำแนกตามรายจังหวัด สำหรับระบบปฏิบัติการแอนดรอยด์ (Android) บนอุปกรณ์ซัมซุง (Samsung)๓๙
๓๖	ข้อมูลสมาชิกสภาผู้แทนราษฎรจำแนกตามรายจังหวัด สำหรับระบบปฏิบัติการแอนดรอยด์ (Android) บนอุปกรณ์ซัมซุง (Samsung)๔๐
๓๗	เงื่อนไขการค้นหาข้อมูล สำหรับระบบปฏิบัติการแอนดรอยด์ (Android) บนอุปกรณ์ซัมซุง (Samsung)๔๑
๓๘	การค้นหาข้อมูลสมาชิกสภาผู้แทนราษฎรและแสดงผลการค้นหา ตามเงื่อนไขการค้นหา โดยการระบุคำสำคัญ (Keyword) ด้วยชื่อ สำหรับระบบปฏิบัติการแอนดรอยด์ (Android) บนอุปกรณ์ซัมซุง (Samsung)๔๒
๓๙	การแจ้งเตือนการค้นหาข้อมูลสมาชิกสภาผู้แทนราษฎรในกรณีค้นแล้วไม่พบข้อมูล สำหรับระบบปฏิบัติการแอนดรอยด์ (Android) บนอุปกรณ์ซัมซุง (Samsung)๔๓
๔๐	การค้นหาข้อมูลสมาชิกสภาผู้แทนราษฎรและแสดงผลการค้นหาตามเงื่อนไขการค้นหา ด้วยนามสกุล สำหรับระบบปฏิบัติการแอนดรอยด์ (Android) บนอุปกรณ์ซัมซุง (Samsung)๔๔
๔๑	การค้นหาข้อมูลสมาชิกสภาผู้แทนราษฎรและแสดงผลการค้นหาตามเงื่อนไขการค้นหา ด้วยเลขประจำตัวสมาชิกสภาผู้แทนราษฎร สำหรับระบบปฏิบัติการแอนดรอยด์ (Android) บนอุปกรณ์ซัมซุง (Samsung)๔๕
๔๒	การค้นหาข้อมูลสมาชิกสภาผู้แทนราษฎรและแสดงผลการค้นหาตามเงื่อนไขการค้นหา ด้วยชื่อพรรคการเมืองสำหรับระบบปฏิบัติการแอนดรอยด์ (Android) บนอุปกรณ์ซัมซุง (Samsung)๔๖
๔๓	การค้นหาข้อมูลสมาชิกสภาผู้แทนราษฎรและแสดงผลการค้นหาตามเงื่อนไขการค้นหา ด้วยชื่อจังหวัด สำหรับระบบปฏิบัติการแอนดรอยด์ (Android) บนอุปกรณ์ซัมซุง (Samsung)๔๗



คู่มือการใช้งานแอปพลิเคชันทำเนียบสมาชิกสภาผู้แทนราษฎร สำหรับผู้ใช้งานทั่วไป

ด้วยบริบทด้านเทคโนโลยีสารสนเทศและการสื่อสารมีการเปลี่ยนแปลงและพัฒนาอย่างต่อเนื่อง ประกอบกับรัฐบาลได้กำหนดภารกิจสำคัญเพื่อการขับเคลื่อนภาครัฐสำหรับการปรับเปลี่ยนสู่การเป็นรัฐบาลดิจิทัล โดยผลักดันภาครัฐมุ่งสู่ความเป็นเลิศด้วยยุทธศาสตร์หลักของแผนดิจิทัลเพื่อเศรษฐกิจและสังคม ส่งเสริมให้บุคลากรหน่วยงานภาครัฐพร้อมที่จะรองรับการเปลี่ยนแปลงของการพัฒนารัฐบาลดิจิทัล รวมทั้งการปรับเปลี่ยนกระบวนทัศน์ทางความคิดของทุกภาคส่วน การปรับปรุงประสิทธิภาพการบริหารราชการแผ่นดินและการยกระดับคุณภาพชีวิตของประชาชน อันจะนำไปสู่ความมั่นคง มั่งคั่ง และยั่งยืนของประเทศไทยตามนโยบายของรัฐบาลในยุคดิจิทัล (Digital) เพื่อนำไปสู่ไทยแลนด์ ๔.๐ และเพื่อให้บรรลุวิสัยทัศน์ดังกล่าว ส่วนราชการจำเป็นต้องปรับเปลี่ยนกระบวนการเพื่อให้สอดคล้องและส่งเสริมไทยแลนด์ ๔.๐ อันเป็นฟันเฟืองสำคัญในการขับเคลื่อนนโยบายรัฐบาล โดยพัฒนาเทคโนโลยีสารสนเทศและการสื่อสารให้มีความทันสมัยตามบริบทที่เปลี่ยนแปลงไปและยกระดับมาตรฐานการปฏิบัติงานภาครัฐให้สูงขึ้นตามกรอบการพัฒนาองค์กรและเกณฑ์คุณภาพการบริหารจัดการภาครัฐ ภาครัฐจึงต้องปรับตัวให้สามารถอำนวยความสะดวกในการดำเนินกิจกรรมทางเศรษฐกิจและสังคมยุคดิจิทัลท่ามกลางความเปลี่ยนแปลงที่รวดเร็วและไม่สามารถคาดเดาได้ ในการปรับเข้าสู่ความเป็นดิจิทัล (Digitalization) โดยการผสมผสานการจัดเก็บและการประมวลผลข้อมูลด้วยระบบคลาวด์คอมพิวเตอร์ (Cloud Computing) อุปกรณ์สมาร์ตดีไวซ์ (Smart Device) และเครื่องมือที่ใช้ในการทำงานร่วมกันเพื่อเพิ่มความสะดวกต่อการใช้บริการของราชการ และตอบสนองความต้องการของประชาชนได้ตลอดเวลา ทุกสถานที่ ทุกอุปกรณ์ ทุกช่องทางได้อย่างมั่นคง ปลอดภัย และประหยัด

ดังนั้น เพื่อให้สำนักงานเลขาธิการสภาผู้แทนราษฎรสามารถเปลี่ยนผ่านสู่โลกดิจิทัล (Digital Transformation) และขับเคลื่อนตามแผนยุทธศาสตร์สำนักงานเลขาธิการสภาผู้แทนราษฎร พ.ศ. ๒๕๖๑ - ๒๕๖๔ ยุทธศาสตร์ที่ ๑ พัฒนาองค์กรให้ก้าวไปสู่การเป็น Digital Parliament & Smart Parliament มีการพัฒนาและนำเทคโนโลยีสารสนเทศที่มีขีดสมรรถนะสูง (High Performance Technology) มาใช้เพิ่มประสิทธิภาพและประสิทธิผลในการปฏิบัติงาน และตามแผนพัฒนา Digital Parliament ของรัฐสภา ระยะ ๕ ปี (พ.ศ. ๒๕๖๑ - ๒๕๖๕) กำหนดให้การพัฒนาเทคโนโลยีสารสนเทศและการสื่อสารในองค์กรนั้น จะต้องก่อให้เกิดประโยชน์ในด้านต่าง ๆ และในการพัฒนาระบบใด ๆ ต้องพิจารณาโดยคำนึงถึงงบประมาณที่ใช้สำหรับดำเนินการ ความคุ้มค่าของการพัฒนา และการบำรุงรักษาระบบนั้นต้องปรับปรุงระบบฐานข้อมูลให้มีความทันสมัยต่อเนื่องอยู่ตลอดเวลา

นอกจากนี้ระบบสามารถเชื่อมโยงแลกเปลี่ยนข้อมูลกับระบบเทคโนโลยีสารสนเทศต่าง ๆ ทั้งภายในองค์กรและภายนอกองค์กร และต้องไม่ผูกติดกับเทคโนโลยีใดเทคโนโลยีหนึ่ง เพื่อเป็นการลดค่าใช้จ่ายในการพัฒนาและการบำรุงรักษาระบบ พร้อมทั้งต้องรองรับการทำงานผ่านอุปกรณ์สมาร์ตดีไวซ์ (Smart Device) ได้

สำนักสารสนเทศ โดยกลุ่มงานพัฒนาระบบงานคอมพิวเตอร์ ได้ดำเนินการพัฒนาแอปพลิเคชันทำเนียบสมาชิกสภาผู้แทนราษฎร เพื่อเป็นช่องทางในการเผยแพร่ข้อมูลสมาชิกสภาผู้แทนราษฎร ในส่วนที่เปิดเผยได้ สำหรับอำนวยความสะดวกให้กับสมาชิกสภาผู้แทนราษฎร บุคคลในวงงานรัฐสภา เจ้าหน้าที่ และประชาชนทั่วไป สามารถเข้าถึงข้อมูลได้อย่างสะดวก ด้วยเทคโนโลยีโมบายแอปพลิเคชัน (Mobile Application) แบบไฮบริดแอปพลิเคชัน (Hybrid Application) หรือเทคโนโลยีแบบครอสแพลตฟอร์ม (Cross Platform) โดยใช้โอโอนิคเฟรมเวิร์ค (Ionic Framework) เป็นเครื่องมือสำหรับพัฒนาที่รองรับการทำงานบนระบบปฏิบัติการไอโอเอส (iOS) และระบบปฏิบัติการแอนดรอยด์ (Android) โดยแอปพลิเคชันสามารถให้บริการข้อมูลประวัติและภาพถ่ายสมาชิกสภาผู้แทนราษฎร ชุดที่ ๒๕ ในส่วนที่สามารถเปิดเผยได้ ประกอบด้วย ชื่อ นามสกุล เลขประจำตัวสมาชิกสภาผู้แทนราษฎร ประเภทการเลือกตั้ง เขตการเลือกตั้ง พรรคการเมือง วันเดือนปีเกิด การศึกษา สถานที่ติดต่อ อาชีพก่อนได้รับการแต่งตั้งครั้งนี้ ประสบการณ์ที่สำคัญ และเครื่องราชอิสริยาภรณ์ จากระบบบริหารจัดการสารสนเทศด้านทรัพยากรบุคคล (Human Resource Information System : HRIS) เพื่อให้สามารถใช้ข้อมูลสารสนเทศร่วมกัน (Smart Integration) ได้อย่างมีประสิทธิภาพ ลดความซ้ำซ้อนของการจัดเก็บข้อมูลด้วยการบูรณาการระบบสารสนเทศ (Integrated) ด้วยเทคโนโลยีการเชื่อมต่อเพื่อแลกเปลี่ยนข้อมูลแบบเอพีไอ (Application Programming Interface : API) รูปแบบข้อมูลเจสัน (Java Script Object Notation : JSON) ซึ่งเป็นรูปแบบของข้อมูลที่ใช้สำหรับแลกเปลี่ยนระหว่างเครื่องผู้ร้องขอบริการ (Client) และผู้ให้บริการ (Server) ซึ่งเป็นมาตรฐานการแลกเปลี่ยนข้อมูลที่นิยมในปัจจุบัน โดยใช้วิธีการรับ - ส่งข้อมูลแบบเรส (Representational State Transfer : REST) ที่เป็นวิธีการสร้างรูปแบบการให้บริการบนเว็บเซอร์วิส (Web Service) โดยอาศัยเอชทีทีพีเมธอด (HTTP Method) ในการทำงานและอาศัยเจสัน (JSON) ซึ่งเป็นรูปแบบของข้อมูลในการส่งทำให้สามารถรับ - ส่งข้อมูล หรือแลกเปลี่ยนข้อมูลแบบข้ามระบบปฏิบัติการได้อย่างสะดวกและเป็นที่ยอมรับในปัจจุบัน เนื่องจากข้อมูลที่ได้อยู่ในรูปแบบมาตรฐานและมีขนาดเล็กทำให้สามารถรับส่งข้อมูลได้รวดเร็ว

แอปพลิเคชันทำเนียบสมาชิกสภาผู้แทนราษฎรจะเป็นช่องทางในการอำนวยความสะดวกสำหรับสมาชิกสภาผู้แทนราษฎร บุคคลที่เกี่ยวข้องกับวงงานรัฐสภา ข้าราชการ และบุคคลทั่วไป ที่มาติดต่อราชการใช้เป็นข้อมูลในการติดต่อประสานงานกับสมาชิกสภาผู้แทนราษฎร ผู้ใช้สามารถใช้งานแอปพลิเคชันได้ทุกที่ ทุกเวลา การให้บริการข้อมูลด้วยวิธีดังกล่าวจะมีผลทำให้สำนักงานฯ สามารถลดขั้นตอนในการบริการข้อมูล ลดรอบระยะเวลาการทำงาน ผู้ใช้งานสามารถค้นหาข้อมูลสมาชิกสภาผู้แทนราษฎรตามรายละเอียดเงื่อนไขการค้นหา เช่น ค้นหาข้อมูลจากชื่อ นามสกุล เลขประจำตัวสมาชิกสภาผู้แทนราษฎร พรรคการเมือง และจังหวัด เป็นต้น และลดการใช้ทรัพยากร (บุคคล เวลา งบประมาณ และวัสดุจัดพิมพ์หนังสือทำเนียบสมาชิกสภาผู้แทนราษฎร) สามารถใช้ข้อมูลสารสนเทศร่วมกัน (Smart Integration) อย่างมีประสิทธิภาพ ลดความซ้ำซ้อนของการจัดเก็บข้อมูล

ด้วยการบูรณาการระบบสารสนเทศ (Integrated) ข้อมูลที่บริการจึงมีความทันสมัย ซึ่งเป็นแผนหนึ่งในกลไกการพัฒนาาระบบการให้บริการของสำนักงานเลขาธิการสภาผู้แทนราษฎร เพื่อให้สอดคล้องกับนโยบายรัฐบาลในการเป็นไทยแลนด์ ๔.๐ และตอบสนองต่อการให้บริการข้อมูลแก่สมาชิกสภาผู้แทนราษฎรและประชาชนทั่วไปที่สนใจ โดยพัฒนารูปแบบการปฏิบัติงานมาเป็นแบบดิจิทัลเพื่อก้าวเข้าสู่การเป็น Digital Parliament & Smart Parliament

แอปพลิเคชันทำเนียบสมาชิกสภาผู้แทนราษฎร สามารถรองรับการทำงานบนระบบปฏิบัติการไอโอเอส (iOS) และระบบปฏิบัติการแอนดรอยด์ (Android) ผู้ใช้งานสามารถดาวน์โหลดแอปพลิเคชัน เพื่อติดตั้งสำหรับระบบปฏิบัติการไอโอเอส (iOS) ที่แอปสโตร์ (App Store) และระบบปฏิบัติการแอนดรอยด์ (Android) ที่กูเกิลเพลย์สโตร์ (Google Play Store) โดยค้นคำว่า “ทำเนียบสมาชิกสภาผู้แทนราษฎร”

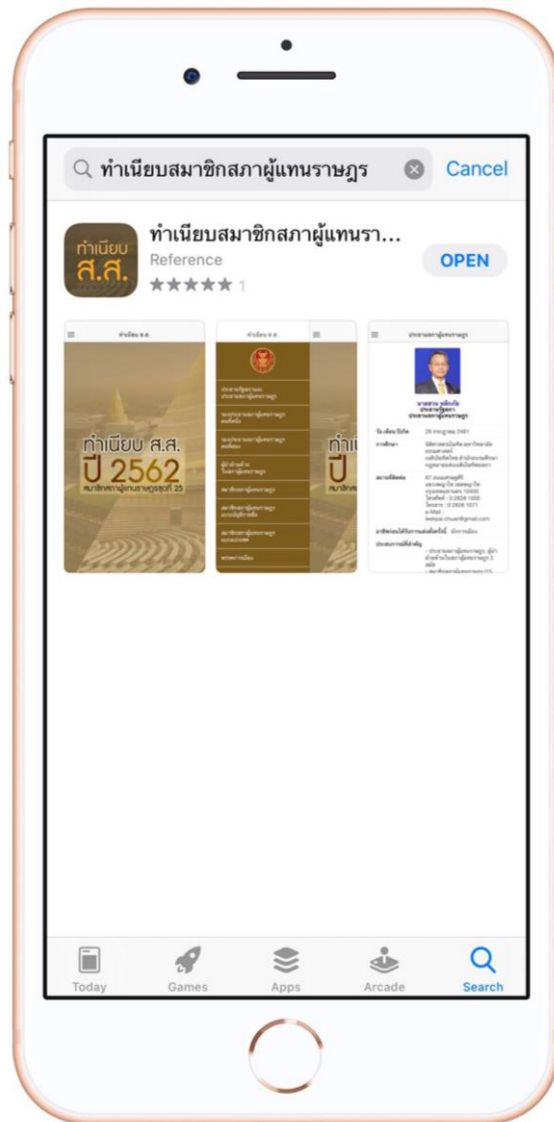
การติดตั้งแอปพลิเคชันทำเนียบสมาชิกสภาผู้แทนราษฎร

แอปพลิเคชันทำเนียบสมาชิกสภาผู้แทนราษฎร สามารถใช้งานได้ทั้งระบบปฏิบัติการไอโอเอส (iOS) และระบบปฏิบัติการแอนดรอยด์ (Android) โดยผู้ใช้งานสามารถดาวน์โหลดแอปพลิเคชันผ่านแอปสโตร์ (App Store) และกูเกิลเพลย์สโตร์ (Play Store) ดังนี้

๑. ระบบปฏิบัติการไอโอเอส (iOS)

๑.๑ ความต้องการด้านระบบปฏิบัติการไอโอเอส (iOS)

ก่อนจะติดตั้งแอปพลิเคชันควรตรวจสอบความพร้อมของอุปกรณ์ที่รองรับการทำงานของแอปพลิเคชัน โดยอุปกรณ์ไอโฟน (iPhone) และไอแพด (iPad) จะต้องรองรับระบบปฏิบัติการไอโอเอส (iOS) เวอร์ชัน ๑๑ ขึ้นไป หากอุปกรณ์ที่ติดตั้งมีคุณสมบัติต่ำกว่าที่ระบุไว้ อาจทำให้แอปพลิเคชันไม่สามารถทำงานได้ดีเท่าที่ควร หรืออาจทำให้ไม่สามารถใช้งานได้ ติดตั้งโดยดาวน์โหลดแอปพลิเคชันผ่านแอปสโตร์ (App Store) เลือกค้นหา จากนั้นพิมพ์คำว่า “ทำเนียบสมาชิกสภาผู้แทนราษฎร” กดปุ่มเก็ต (Get) กรณีติดตั้งครั้งแรก หรืออัปเดต (Update) กรณีที่เคยดาวน์โหลดและติดตั้งแล้ว ตัวอย่างหน้าจอแอปพลิเคชันสมาชิกสภาผู้แทนราษฎร จากภาพตัวอย่างเป็นการใช้งานผ่านอุปกรณ์ไอโฟน (iPhone) ดังภาพที่ ๑



ภาพที่ ๑ การดาวน์โหลดแอปพลิเคชันทำเนียบสมาชิกสภาผู้แทนราษฎรจากแอปสโตร์ (App Store)



ภาพที่ ๒ การติดตั้งแอปพลิเคชันทำเนียบสมาชิกสภาผู้แทนราษฎร

๑.๒ การใช้งานแอปพลิเคชันทำเนียบสมาชิกสภาผู้แทนราษฎร บนระบบปฏิบัติการ ไอโอเอส (iOS)

สำหรับระบบปฏิบัติการไอโอเอส (iOS) มีพื้นที่การใช้งานของเมนูหน้าจอหลัก ประกอบด้วยเมนูการใช้งาน ดังภาพที่ ๓ ดังนี้

- ๑) ประธานรัฐสภาและประธานสภาผู้แทนราษฎร
- ๒) รองประธานสภาผู้แทนราษฎร คนที่หนึ่ง
- ๓) รองประธานสภาผู้แทนราษฎร คนที่สอง
- ๔) ผู้นำฝ่ายค้านในสภาผู้แทนราษฎร
- ๕) สมาชิกสภาผู้แทนราษฎร
- ๖) สมาชิกสภาผู้แทนราษฎร แบบบัญชีรายชื่อ
- ๗) สมาชิกสภาผู้แทนราษฎร แบบแบ่งเขตเลือกตั้ง
- ๘) แยกตามพรรคการเมือง
- ๙) แยกตามรายจังหวัด
- ๑๐) การค้นหาสมาชิกสภาผู้แทนราษฎร ประกอบด้วย ค้นหาชื่อ นามสกุล เลขประจำตัวสมาชิกสภาผู้แทนราษฎร พรรคการเมือง และจังหวัด



ภาพที่ ๓ เมนูการใช้งานแอปพลิเคชันทำเนียบสมาชิกสภาผู้แทนราษฎร สำหรับระบบปฏิบัติการไอโอเอส (iOS) บนอุปกรณ์ไอโฟน (iPhone)

๑) เมนูประธานรัฐสภาและประธานสภาผู้แทนราษฎร

แอปพลิเคชันจะแสดงข้อมูลประวัติและภาพถ่ายของประธานรัฐสภาและประธานสภาผู้แทนราษฎรในส่วนที่สามารถเปิดเผยได้ ประกอบด้วย ชื่อ นามสกุล ตำแหน่ง วันเดือนปีเกิด การศึกษา สถานที่ติดต่อ อาชีพก่อนได้รับการแต่งตั้งครั้งนี้ ประสบการณ์ที่สำคัญ และเครื่องราชอิสริยาภรณ์ ดังภาพที่ ๔



ภาพที่ ๔ ข้อมูลประธานรัฐสภาและประธานสภาผู้แทนราษฎร สำหรับระบบปฏิบัติการไอโอเอส (iOS) บนอุปกรณ์ไอโฟน (iPhone)

๒) เมฆรอรองประธานสภาผู้แทนราษฎร คนที่หนึ่ง

แอปพลิเคชันจะแสดงข้อมูลประวัติและภาพถ่ายของรอรองประธานสภาผู้แทนราษฎร คนที่หนึ่ง ในส่วนที่สามารถเปิดเผยได้ ประกอบด้วย ชื่อ นามสกุล ตำแหน่ง วันเดือนปีเกิด การศึกษา สถานที่ติดต่อ อาชีพก่อนได้รับการแต่งตั้งครั้งนี้ ประสบการณ์ที่สำคัญ และเครื่องราชอิสริยาภรณ์ ดังภาพที่ ๕



ภาพที่ ๕ ข้อมูลรอรองประธานสภาผู้แทนราษฎร คนที่หนึ่ง
สำหรับระบบปฏิบัติการไอโอเอส (iOS) บนอุปกรณ์ไอโฟน (iPhone)

๓) เมนุรอรองประธานสภาผู้แทนราษฎร คนที่สอง

แอปพลิเคชันจะแสดงข้อมูลประวัติและภาพถ่ายของรองประธานสภาผู้แทนราษฎร คนที่สอง ในส่วนที่สามารถเปิดเผยได้ ประกอบด้วย ชื่อ นามสกุล ตำแหน่ง วันเดือนปีเกิด การศึกษา สถานที่ติดต่อ อาชีพก่อนได้รับการแต่งตั้งครั้งนี้ ประสบการณ์ที่สำคัญ และเครื่องราชอิสริยาภรณ์ ดังภาพที่ ๖



ภาพที่ ๖ ข้อมูลรองประธานสภาผู้แทนราษฎร คนที่สอง สำหรับระบบปฏิบัติการไอโอเอส (iOS) บนอุปกรณ์ไอโฟน (iPhone)

๔) เมนูผู้นำฝ่ายค้านในสภาผู้แทนราษฎร

แอปพลิเคชันจะแสดงข้อมูลประวัติและภาพถ่ายของผู้นำฝ่ายค้านในส่วนที่สามารถเปิดเผยได้ ประกอบไปด้วย ชื่อ นามสกุล ตำแหน่ง วันเดือนปีเกิด การศึกษา สถานที่ติดต่อ อาชีพก่อนได้รับการแต่งตั้งครั้งนี้ ประสบการณ์ที่สำคัญ และเครื่องราชอิสริยาภรณ์ ดังภาพที่ ๗

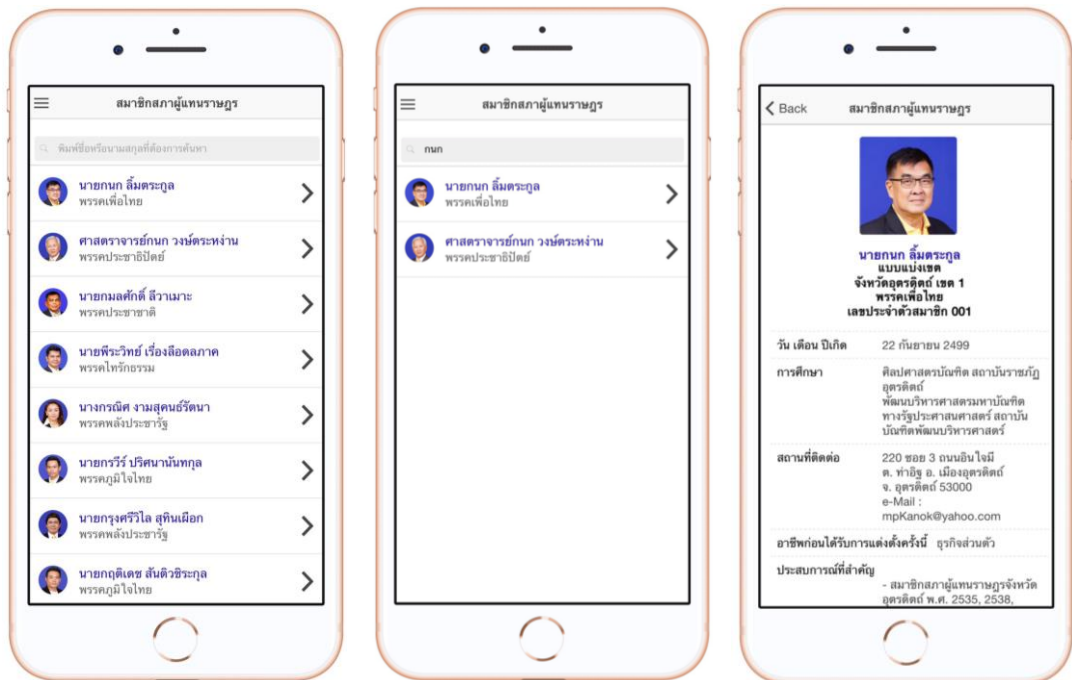


ภาพที่ ๗ ข้อมูลผู้นำฝ่ายค้านในสภาผู้แทนราษฎร
สำหรับระบบปฏิบัติการไอโอเอส (iOS) บนอุปกรณ์ไอโฟน (iPhone)

๕) เมนูสมาชิกสภาผู้แทนราษฎร

แอปพลิเคชันจะแสดงข้อมูลสมาชิกสภาผู้แทนราษฎร ประกอบด้วย ชื่อ นามสกุล พรรคการเมือง ซึ่งการแสดงผลจะเรียงตามลำดับหมายเลขประจำตัวสมาชิกสภาผู้แทนราษฎร ผู้ใช้งานสามารถค้นหาข้อมูลสมาชิกสภาผู้แทนราษฎร (Search Client) ด้วยชื่อหรือนามสกุล ในรูปแบบการค้นหาแบบดรรชนี (Index) หรือคำสำคัญ (Keywords) โดยระบุเงื่อนไขการค้นหาของ คำสำคัญหรือวลีที่ต้องการลงในช่องสืบค้น (Search Bar)

จากนั้นแอปพลิเคชันจะดึงรายการข้อมูลที่ตรงกับเงื่อนไขมาแสดง และแต่ละรายการจะแสดงข้อมูลประวัติและภาพถ่ายของสมาชิกสภาผู้แทนราษฎรในส่วนที่สามารถ เปิดเผยได้ ประกอบด้วยชื่อ นามสกุล เลขประจำตัวสมาชิกสภาผู้แทนราษฎร พรรคการเมือง วัน เดือนปีเกิด การศึกษา สถานที่ติดต่อ อาชีพก่อนได้รับการแต่งตั้งครั้งนี้ ประสบการณ์ที่สำคัญ และ เครื่องราชอิสริยาภรณ์ ดังภาพที่ ๘

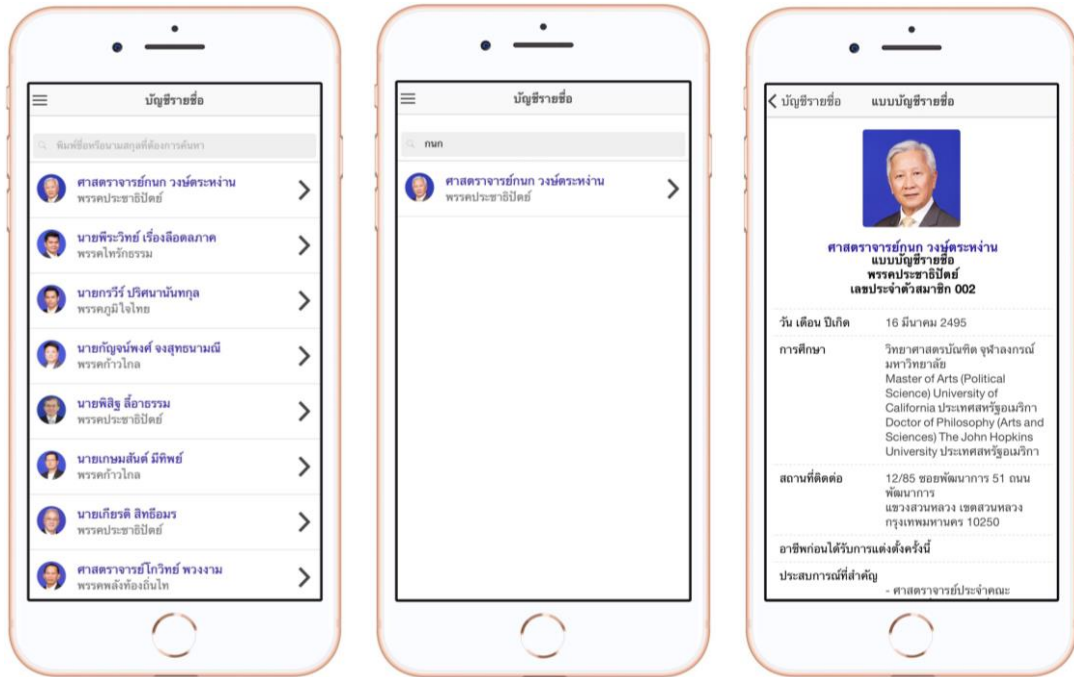


ภาพที่ ๘ ข้อมูลสมาชิกสภาผู้แทนราษฎรและการแสดงผลการค้นหา สำหรับระบบปฏิบัติการไอโอเอส (iOS) บนอุปกรณ์ไอโฟน (iPhone)

๖) เมนูสมาชิกสภาผู้แทนราษฎร แบบบัญชีรายชื่อ

แอปพลิเคชันจะแสดงข้อมูลสมาชิกสภาผู้แทนราษฎร แบบบัญชีรายชื่อ ประกอบด้วยชื่อ นามสกุล พรรคการเมือง ซึ่งการแสดงผลจะเรียงตามลำดับหมายเลขประจำตัวสมาชิกสภาผู้แทนราษฎร ผู้ใช้งานสามารถค้นหาข้อมูลสมาชิกสภาผู้แทนราษฎร (Search Client) ด้วยชื่อหรือนามสกุล ในรูปแบบการค้นหาแบบดรรชนี (Index) หรือคำสำคัญ (Keywords) โดยระบุเงื่อนไขการค้นหาของคำสำคัญหรือวลีที่ต้องการลงในช่องสืบค้น (Search Bar)

จากนั้นแอปพลิเคชันจะดึงรายการข้อมูลที่ตรงกับเงื่อนไขมาแสดง และแต่ละรายการจะแสดงข้อมูลประวัติและภาพถ่ายของสมาชิกสภาผู้แทนราษฎรในส่วนที่สามารถเปิดเผยได้ ประกอบด้วยชื่อ นามสกุล เลขประจำตัวสมาชิกสภาผู้แทนราษฎร พรรคการเมือง วันเดือนปีเกิด การศึกษา สถานที่ติดต่อ อาชีพก่อนได้รับการแต่งตั้งครั้งนี้ ประสบการณ์ที่สำคัญ และเครื่องราชอิสริยาภรณ์ ดังภาพที่ ๙

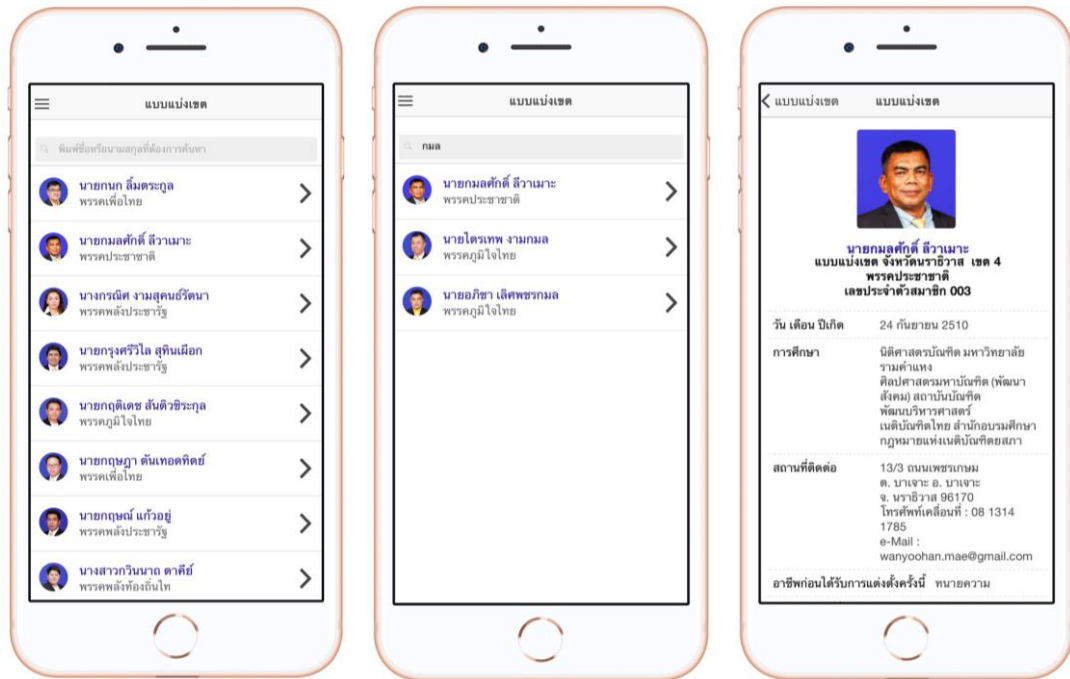


ภาพที่ ๙ ข้อมูลสมาชิกสภาผู้แทนราษฎร แบบบัญชีรายชื่อ สำหรับระบบปฏิบัติการไอโอเอส (iOS) บนอุปกรณ์ไอโฟน (iPhone)

๗) เมนูสมาชิกสภาผู้แทนราษฎร แบบแบ่งเขต

แอปพลิเคชันจะแสดงข้อมูลสมาชิกสภาผู้แทนราษฎร แบบแบ่งเขต ประกอบด้วยชื่อ นามสกุล พรรคการเมือง ซึ่งการแสดงผลจะเรียงตามลำดับหมายเลขประจำตัวสมาชิกสภาผู้แทนราษฎร ผู้ใช้งานสามารถค้นหาข้อมูลสมาชิกสภาผู้แทนราษฎร (Search Client) ด้วยชื่อหรือนามสกุล ในรูปแบบการค้นหาแบบดรรชนี (Index) หรือคำสำคัญ (Keywords) โดยระบุเงื่อนไขการค้นหาของคำสำคัญหรือวลีที่ต้องการลงในช่องสืบค้น (Search Bar)

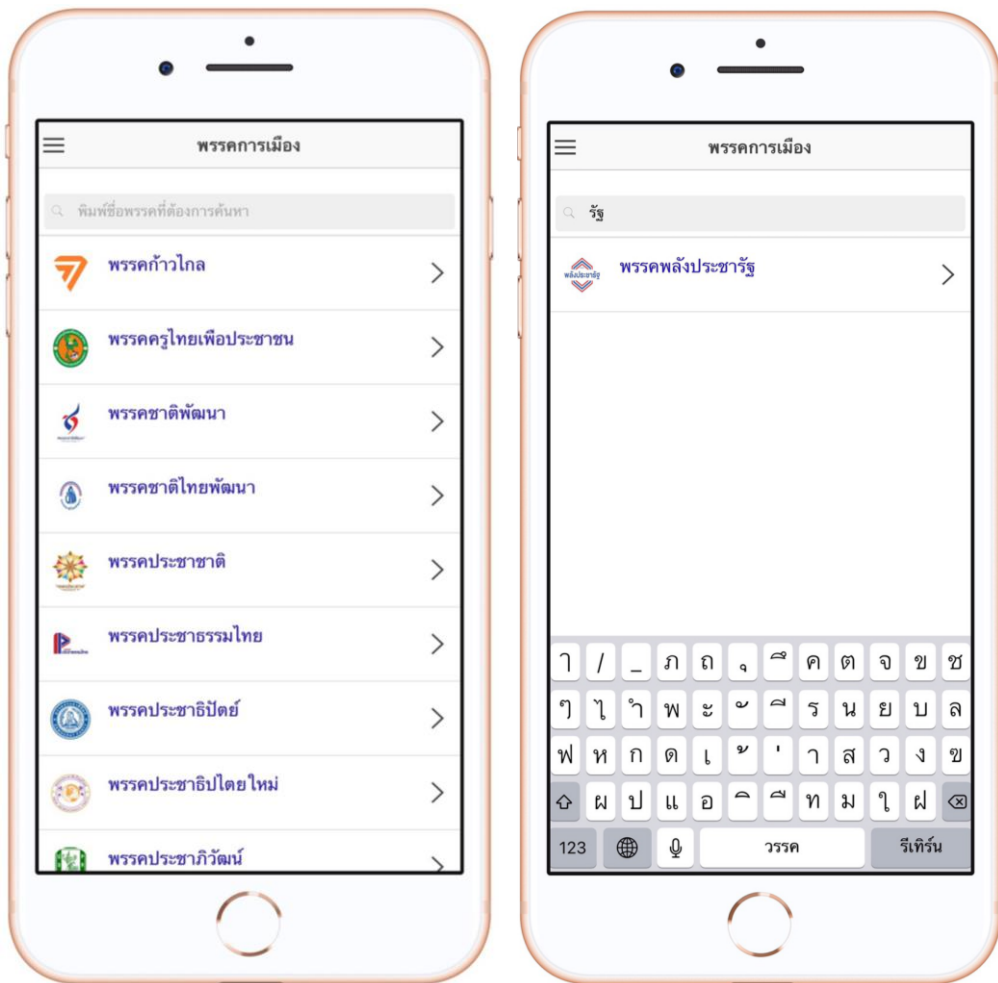
จากนั้นแอปพลิเคชันจะดึงรายการข้อมูลที่ตรงกับเงื่อนไขมาแสดง และแต่ละรายการจะแสดงข้อมูลประวัติและภาพถ่ายของสมาชิกสภาผู้แทนราษฎรในส่วนที่สามารถเปิดเผยได้ ประกอบด้วยชื่อ นามสกุล เลขประจำตัวสมาชิกสภาผู้แทนราษฎร พรรคการเมือง วันเดือนปีเกิด การศึกษา สถานที่ติดต่อ อาชีพก่อนได้รับการแต่งตั้งครั้งนี้ ประสบการณ์ที่สำคัญ และเครื่องราชอิสริยาภรณ์ ดังภาพที่ ๑๐



ภาพที่ ๑๐ ข้อมูลสมาชิกสภาผู้แทนราษฎร แบบแบ่งเขต
สำหรับระบบปฏิบัติการไอโอเอส (iOS) บนอุปกรณ์ไอโฟน (iPhone)

๘) เมนูแยกตามพรรคการเมือง

แอปพลิเคชันจะแสดงข้อมูลพรรคการเมือง ซึ่งการแสดงผลจะเรียงตามลำดับชื่อพรรคการเมือง ผู้ใช้งานสามารถค้นหาข้อมูลพรรคการเมือง (Search Client) ด้วยชื่อพรรคการเมือง ในรูปแบบการค้นหาแบบดรรชนี (Index) หรือคำสำคัญ (Keywords) โดยระบุเงื่อนไขการค้นหาของคำสำคัญหรือวลีที่ต้องการลงในช่องสี่เหลี่ยม (Search Bar) จากนั้นแอปพลิเคชันจะดึงรายการข้อมูลที่ตรงกับเงื่อนไขมาแสดง ดังภาพที่ ๑๑



ภาพที่ ๑๑ รายชื่อพรรคการเมือง
สำหรับระบบปฏิบัติการไอโอเอส (iOS) บนอุปกรณ์ไอโฟน (iPhone)

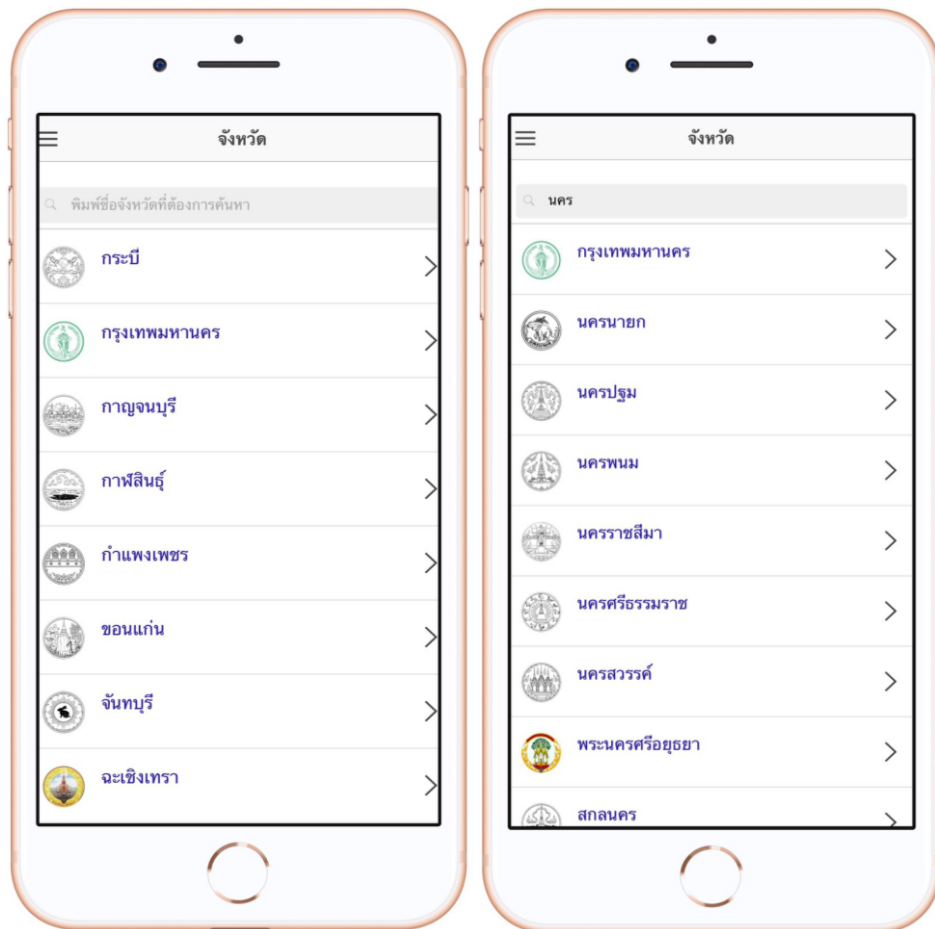
นอกจากนี้ แอปพลิเคชันจะแสดงข้อมูลสมาชิกสภาผู้แทนราษฎรที่สังกัดพรรคการเมืองตามเงื่อนไขที่ระบุ ประกอบด้วย ชื่อ นามสกุล ประเภทการเลือกตั้งเขต จังหวัดเขตการเลือกตั้ง โดยเรียงตามลำดับหมายเลขประจำตัวสมาชิกสภาผู้แทนราษฎร พร้อมทั้งสามารถแสดงข้อมูลประวัติและภาพถ่ายของสมาชิกสภาผู้แทนราษฎรในส่วนที่สามารถเปิดเผยได้ ประกอบด้วยชื่อ นามสกุล เลขประจำตัวสมาชิกสภาผู้แทนราษฎร พรรคการเมือง วันเดือนปีเกิด การศึกษา สถานที่ติดต่อ อาชีพก่อนได้รับการแต่งตั้งครั้งนี้ ประสบการณ์ที่สำคัญ และเครื่องราชอิสริยาภรณ์ ดังภาพที่ ๑๒



ภาพที่ ๑๒ ข้อมูลสมาชิกสภาผู้แทนราษฎรจำแนกตามพรรคการเมือง สำหรับระบบปฏิบัติการไอโอเอส (iOS) บนอุปกรณ์ไอโฟน (iPhone)

๙) เมนูแยกตามรายจังหวัด

แอปพลิเคชันจะแสดงข้อมูลจังหวัด ซึ่งการแสดงผลจะเรียงตามลำดับชื่อจังหวัด ผู้ใช้งานสามารถค้นหาข้อมูลจังหวัด (Search Client) ด้วยชื่อจังหวัดในรูปแบบการค้นหาแบบดรรชนี (Index) หรือคำสำคัญ (Keywords) โดยระบุเงื่อนไขการค้นหาของคำสำคัญหรือวลีที่ต้องการลงในช่องสืบค้น (Search Bar) จากนั้นแอปพลิเคชันจะดึงรายการข้อมูลที่ตรงกับเงื่อนไขมาแสดง ดังภาพที่ ๑๓



ภาพที่ ๑๓ รายชื่อจังหวัด
สำหรับระบบปฏิบัติการไอโอเอส (iOS) บนอุปกรณ์ไอโฟน (iPhone)

นอกจากนี้ แอปพลิเคชันจะแสดงข้อมูลสมาชิกสภาผู้แทนราษฎร แยกตามรายจังหวัดตามเงื่อนไขที่ระบุ ประกอบด้วย ชื่อ นามสกุล พรรคการเมือง โดยเรียงตามลำดับหมายเลขประจำตัวสมาชิกสภาผู้แทนราษฎร พร้อมทั้งแอปพลิเคชันจะแสดงข้อมูลประวัติ และภาพถ่ายของสมาชิกสภาผู้แทนราษฎรในส่วนที่สามารถเปิดเผยได้ ประกอบด้วยชื่อ นามสกุล เลขประจำตัวสมาชิกสภาผู้แทนราษฎร พรรคการเมือง วันเดือนปีเกิด การศึกษา สถานที่ติดต่อ อาชีพ ก่อนได้รับการแต่งตั้งครั้งนี้ ประสบการณ์ที่สำคัญ และเครื่องราชอิสริยาภรณ์ ดังภาพที่ ๑๔



ภาพที่ ๑๔ ข้อมูลสมาชิกสภาผู้แทนราษฎรจำแนกตามรายจังหวัด สำหรับระบบปฏิบัติการไอโอเอส (iOS) บนอุปกรณ์ไอโฟน (iPhone)

๑๐) เมนูการค้นหาสมาชิกสภาผู้แทนราษฎร

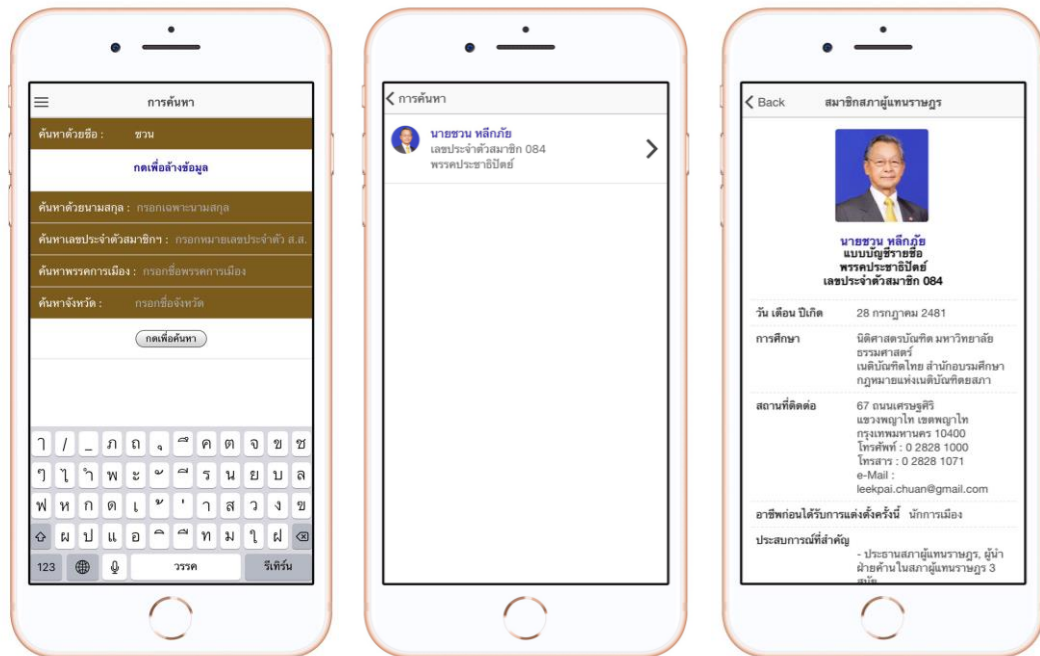
แอปพลิเคชันจะแสดงรายละเอียดเงื่อนไขการค้นหาสมาชิกสภาผู้แทนราษฎร ประกอบด้วย ค้นหาด้วยชื่อ นามสกุล เลขประจำตัวสมาชิกสภาผู้แทนราษฎร พรรคการเมือง และจังหวัด ดังภาพที่ ๑๕



ภาพที่ ๑๕ เงื่อนไขการค้นหาข้อมูล
สำหรับระบบปฏิบัติการไอโอเอส (iOS) บนอุปกรณ์ไอโฟน (iPhone)


การค้นหาข้อมูลสมาชิกสภาผู้แทนราษฎร เป็นการค้นหาแบบตรรกะนี้ (Index) หรือคำสำคัญ (Keywords) ผู้ใช้งานสามารถระบุเงื่อนไขการค้นหาข้อมูล โดยระบุคำสำคัญ หรือวลีที่ต้องการค้นหาในช่องสืบค้น จากนั้นคลิกที่ปุ่มกดเพื่อค้นหา แอปพลิเคชันจะดึงข้อมูลที่ตรงกับเงื่อนไขมาแสดงตามจำนวนรายการข้อมูลที่ค้นพบ พร้อมทั้งแสดงรายละเอียดข้อมูลแต่ละรายการ

การแสดงผลจะแสดงเป็น ๒ เงื่อนไข กรณีค้นหาตามเงื่อนไขแล้วพบว่า มีข้อมูล แอปพลิเคชันจะดึงข้อมูลมาแสดงตามเงื่อนไขที่กำหนด หากต้องการล้างข้อมูลในช่องเงื่อนไข การค้นหาให้กดปุ่มเพื่อล้างข้อมูล เช่น เงื่อนไขการค้นหาด้วยชื่อ โดยระบุคำสำคัญ “ชวน” และ ผู้ใช้งานคลิกปุ่มกดเพื่อค้นหา แสดงดังภาพที่ ๑๖



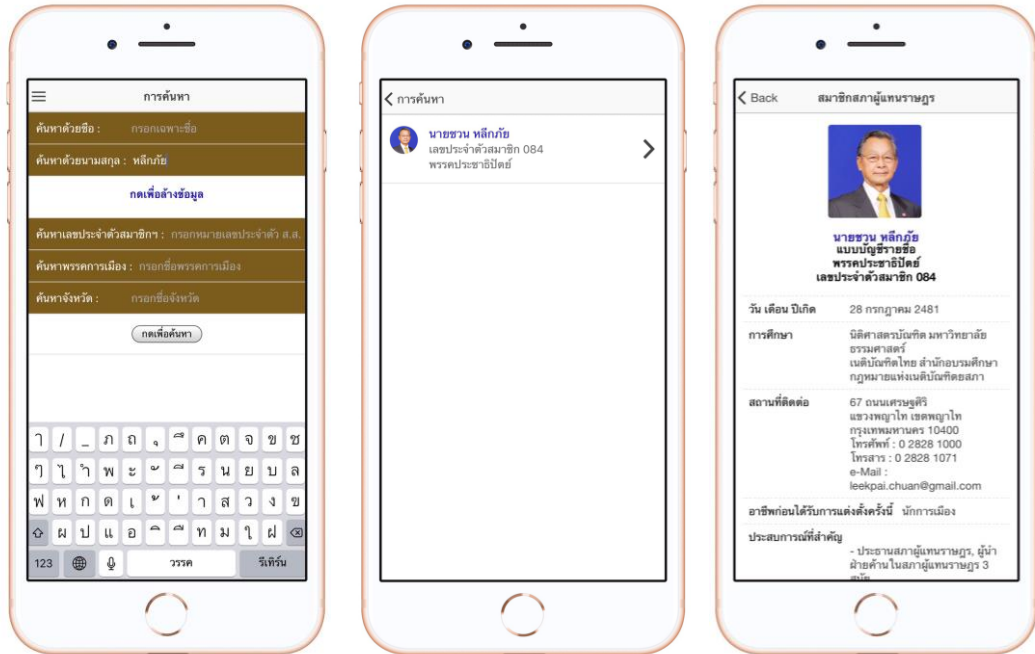
ภาพที่ ๑๖ การค้นหาข้อมูลสมาชิกสภาผู้แทนราษฎรและแสดงผลการค้นหาตามเงื่อนไขการค้นหาโดยการระบุคำสำคัญ (Keyword) ด้วยชื่อ สำหรับระบบปฏิบัติการไอโอเอส (iOS) บนอุปกรณ์ไอโฟน (iPhone)

หากค้นหาแล้วไม่พบข้อมูลตามเงื่อนไขแอปพลิเคชันจะแสดงข้อความแจ้งเตือนการค้นหา “ไม่พบข้อมูลที่ต้องการค้นหา” แสดงดังภาพที่ ๑๗



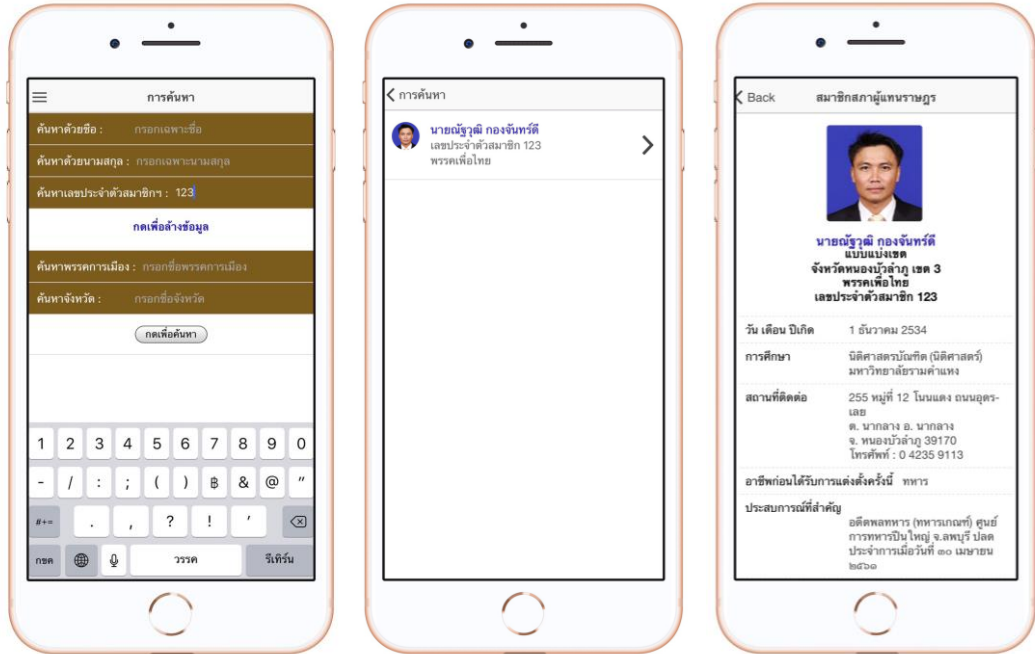
ภาพที่ ๑๗ การแจ้งเตือนการค้นหาข้อมูลสมาชิกสภาผู้แทนราษฎรในกรณีค้นแล้วไม่พบข้อมูลสำหรับระบบปฏิบัติการไอโอเอส (iOS) บนอุปกรณ์ไอโฟน (iPhone)

เงื่อนไขการค้นหาด้วยนามสกุล โดยระบุคำสำคัญ “หลักชัย” และผู้ใช้งานคลิกปุ่มกดเพื่อค้นหา จะแสดงดังภาพที่ ๑๘



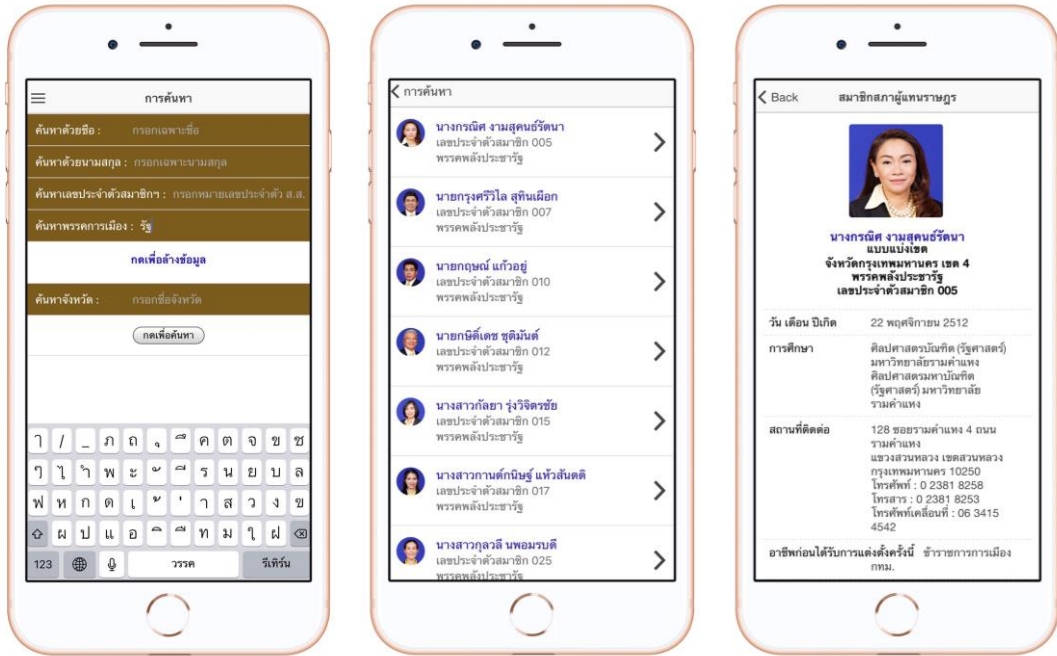
ภาพที่ ๑๘ การค้นหาข้อมูลสมาชิกสภาผู้แทนราษฎรและแสดงผลการค้นหาตามเงื่อนไขการค้นหาด้วยนามสกุล สำหรับระบบปฏิบัติการไอโอเอส (iOS) บนอุปกรณ์ไอโฟน (iPhone)

เงื่อนไขการค้นหาด้วยเลขประจำตัวสมาชิกสภาผู้แทนราษฎร โดยระบุค่าสำคัญ “123” และผู้ใช้งานคลิกปุ่มกดเพื่อค้นหา จะแสดงดังภาพที่ ๑๙



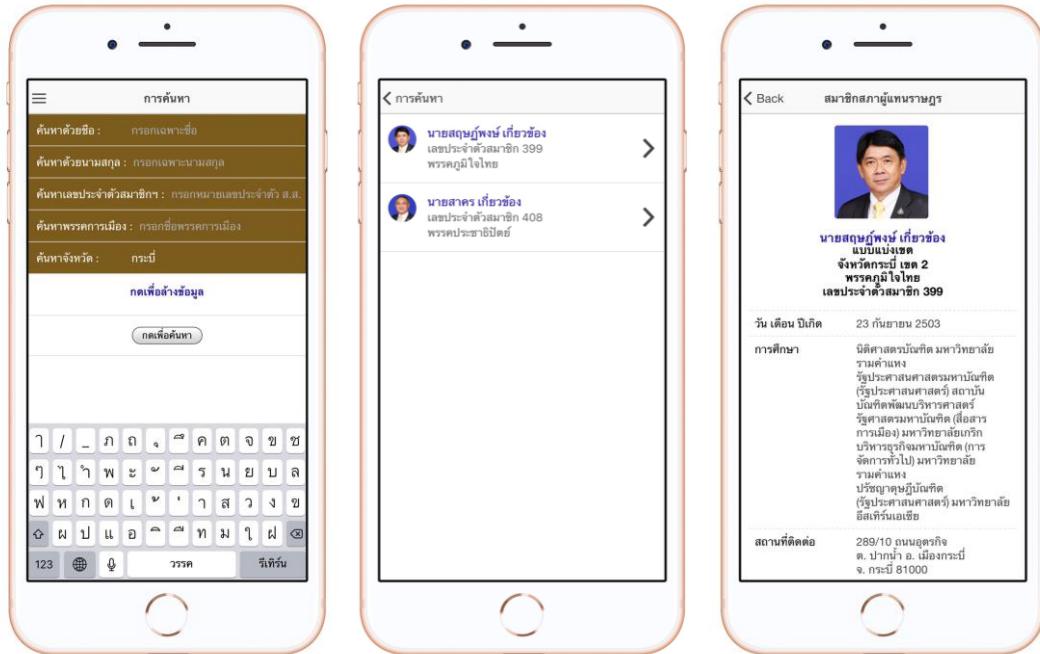
ภาพที่ ๑๙ การค้นหาข้อมูลสมาชิกสภาผู้แทนราษฎรและแสดงผลการค้นหา
ตามเงื่อนไขการค้นหาด้วยเลขประจำตัวสมาชิกสภาผู้แทนราษฎร
สำหรับระบบปฏิบัติการไอโอเอส (iOS) บนอุปกรณ์ไอโฟน (iPhone)

เงื่อนไขการค้นหาด้วยพรรคการเมือง ค้นหาโดยระบุคำสำคัญ (Keywords) ของพรรคการเมือง คำว่า “รัฐ” และผู้ใช้งานคลิกปุ่มกดเพื่อค้นหา จะแสดงดังภาพที่ ๒๐



ภาพที่ ๒๐ การค้นหาข้อมูลสมาชิกสภาผู้แทนราษฎรและแสดงผลการค้นหาตามเงื่อนไขการค้นหาด้วยชื่อพรรคการเมือง สำหรับระบบปฏิบัติการไอโอเอส (iOS) บนอุปกรณ์ไอโฟน (iPhone)

เงื่อนไขการค้นหาด้วยชื่อจังหวัด โดยระบุคำว่า “กระบี่” และผู้ใช้งานคลิกปุ่มกดเพื่อค้นหา จะแสดงดังภาพที่ ๒๑

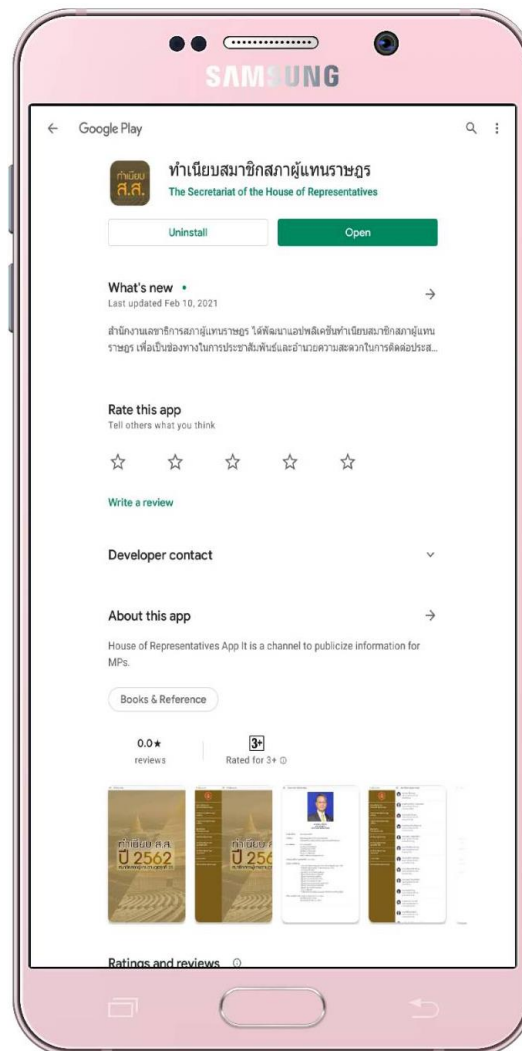


ภาพที่ ๒๑ การค้นหาข้อมูลสมาชิกสภาผู้แทนราษฎร และแสดงผลการค้นหาตามเงื่อนไขการค้นหาด้วยชื่อจังหวัด สำหรับระบบปฏิบัติการไอโอเอส (iOS) บนอุปกรณ์ไอโฟน (iPhone)

๒. ระบบปฏิบัติการแอนดรอยด์ (Android)

๒.๑ ความต้องการด้านระบบปฏิบัติการแอนดรอยด์ (Android)

ก่อนจะติดตั้งแอปพลิเคชันควรตรวจสอบความพร้อมของอุปกรณ์ที่รองรับการทำงานของแอปพลิเคชัน โดยอุปกรณ์ Smartphone และแท็บเล็ต (Tablet) จะรองรับระบบปฏิบัติการแอนดรอยด์เวอร์ชัน ๘.๐ ขึ้นไป หากอุปกรณ์ที่ติดตั้งมีคุณสมบัติต่ำกว่าที่ระบุไว้อาจทำให้แอปพลิเคชันไม่สามารถทำงานได้ดีเท่าที่ควร หรืออาจทำให้ไม่สามารถใช้งานได้ ติดตั้งโดยดาวน์โหลดแอปพลิเคชันผ่านกูเกิลเพลย์สโตร์ (Play Store) เลือกค้นหา จากนั้นพิมพ์คำว่า “ทำเนียบสมาชิกสภาผู้แทนราษฎร” กดปุ่มติดตั้ง (Install) กรณีติดตั้งครั้งแรก หรืออัปเดต (Update) กรณีที่เคยดาวน์โหลดและติดตั้งแล้ว ตัวอย่างหน้าจอแอปพลิเคชันสมาชิกสภาผู้แทนราษฎร จากภาพตัวอย่างเป็นการใช้งานผ่านอุปกรณ์ซัมซุง (Samsung) ดังภาพที่ ๒๒



ภาพที่ ๒๒ การดาวน์โหลดแอปพลิเคชันทำเนียบสมาชิกสภาผู้แทนราษฎร จากกูเกิลเพลย์สโตร์ (Play Store)



ภาพที่ ๒๓ การติดตั้งแอปพลิเคชันทำเนียบสมาชิกสภาผู้แทนราษฎร
สำหรับระบบปฏิบัติการแอนดรอยด์ (Android) บนอุปกรณ์ซัมซุง (Samsung)

๒.๒ การใช้งานแอปพลิเคชันทำเนียบสมาชิกสภาผู้แทนราษฎร บนระบบปฏิบัติการแอนดรอยด์ (Android)

สำหรับระบบปฏิบัติการแอนดรอยด์ (Android) มีพื้นที่การใช้งานของเมนูหน้าจอหลักประกอบด้วยเมนูการใช้งาน ดังภาพที่ ๒๔ ดังนี้

- ๑) ประธานรัฐสภาและประธานสภาผู้แทนราษฎร
- ๒) รองประธานสภาผู้แทนราษฎร คนที่หนึ่ง
- ๓) รองประธานสภาผู้แทนราษฎร คนที่สอง
- ๔) ผู้นำฝ่ายค้านในสภาผู้แทนราษฎร
- ๕) สมาชิกสภาผู้แทนราษฎร
- ๖) สมาชิกสภาผู้แทนราษฎร แบบบัญชีรายชื่อ
- ๗) สมาชิกสภาผู้แทนราษฎร แบบแบ่งเขตเลือกตั้ง
- ๘) แยกตามพรรคการเมือง
- ๙) แยกตามรายจังหวัด
- ๑๐) การค้นหาสมาชิกสภาผู้แทนราษฎร ประกอบด้วย ค้นด้วยชื่อ นามสกุล เลขประจำตัวสมาชิกสภาผู้แทนราษฎร พรรคการเมือง และจังหวัด



ภาพที่ ๒๔ เมนูการใช้งานแอปพลิเคชันทำเนียบสมาชิกสภาผู้แทนราษฎร สำหรับระบบปฏิบัติการแอนดรอยด์ (Android) บนอุปกรณ์ซัมซุง (Samsung)

๑) เมนูประธานรัฐสภาและประธานสภาผู้แทนราษฎร

แอปพลิเคชันจะแสดงข้อมูลประวัติและภาพถ่ายของประธานรัฐสภาและประธานสภาผู้แทนราษฎรในส่วนที่สามารถเปิดเผยได้ ประกอบด้วย ชื่อ นามสกุล ตำแหน่ง วันเดือนปีเกิด การศึกษา สถานที่ติดต่อ อาชีพก่อนได้รับการแต่งตั้งครั้งนี้ ประสบการณ์ที่สำคัญ และเครื่องราชอิสริยาภรณ์ ดังภาพที่ ๒๕



ภาพที่ ๒๕ ข้อมูลประธานรัฐสภาและประธานสภาผู้แทนราษฎร สำหรับระบบปฏิบัติการแอนดรอยด์ (Android) บนอุปกรณ์ซัมซุง (Samsung)

๒) เมฆูรองประธานสภาผู้แทนราษฎร คนที่หนึ่ง

แอปพลิเคชันจะแสดงข้อมูลประวัติและภาพถ่ายของรองประธานสภาผู้แทนราษฎร คนที่หนึ่ง ในส่วนที่สามารถเปิดเผยได้ ประกอบด้วย ชื่อ นามสกุล ตำแหน่ง วันเดือนปีเกิด การศึกษา สถานที่ติดต่อ อาชีพก่อนได้รับการแต่งตั้งครั้งนี้ ประสบการณ์ที่สำคัญ และเครื่องราชอิสริยาภรณ์ ดังภาพที่ ๒๖



ภาพที่ ๒๖ ข้อมูลรองประธานสภาผู้แทนราษฎร คนที่หนึ่ง สำหรับระบบปฏิบัติการแอนดรอยด์ (Android) บนอุปกรณ์ซัมซุง (Samsung)

๓) เมฆูรองประธานสภาผู้แทนราษฎร คนที่สอง

แอปพลิเคชันจะแสดงข้อมูลประวัติและภาพถ่ายของรองประธานสภาผู้แทนราษฎร คนที่สอง ในส่วนที่สามารถเปิดเผยได้ ประกอบด้วย ชื่อ นามสกุล ตำแหน่ง วันเดือนปีเกิด การศึกษา สถานที่ติดต่อ อาชีพก่อนได้รับการแต่งตั้งครั้งนี้ ประสบการณ์ที่สำคัญ และเครื่องราชอิสริยาภรณ์ ดังภาพที่ ๒๗



ภาพที่ ๒๗ ข้อมูลรองประธานสภาผู้แทนราษฎร คนที่สอง สำหรับระบบปฏิบัติการแอนดรอยด์ (Android) บนอุปกรณ์ซัมซุง (Samsung)

๔) เมนูผู้นำฝ่ายค้านในสภาผู้แทนราษฎร

แอปพลิเคชันจะแสดงข้อมูลประวัติและภาพถ่ายของผู้นำฝ่ายค้านในส่วนที่สามารถเปิดเผยได้ ประกอบไปด้วย ชื่อ นามสกุล ตำแหน่ง วันเดือนปีเกิด การศึกษา สถานที่ติดต่อ อาชีพก่อนได้รับการแต่งตั้งครั้งนี้ ประสบการณ์ที่สำคัญ และเครื่องราชอิสริยาภรณ์ดังภาพที่ ๒๘

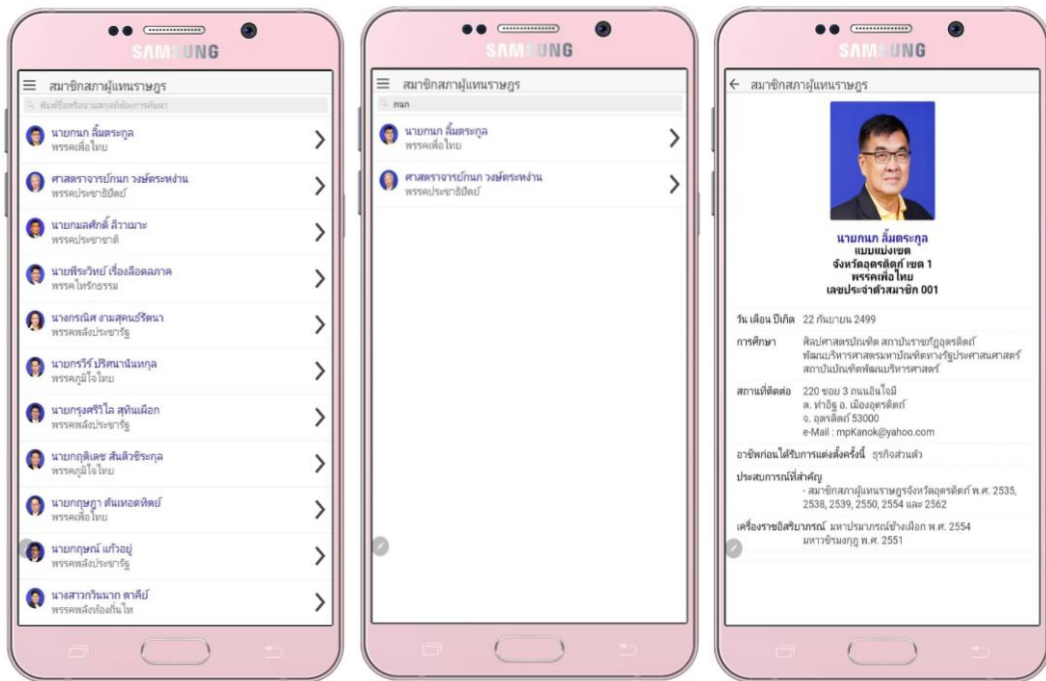


ภาพที่ ๒๘ ข้อมูลผู้นำฝ่ายค้านในสภาผู้แทนราษฎร
สำหรับระบบปฏิบัติการแอนดรอยด์ (Android) บนอุปกรณ์ซัมซุง (Samsung)

๕) เมนูสมาชิกสภาผู้แทนราษฎร

แอปพลิเคชันจะแสดงข้อมูลสมาชิกสภาผู้แทนราษฎร ประกอบด้วย ชื่อ นามสกุล พรรคการเมือง ซึ่งการแสดงผลจะเรียงตามลำดับหมายเลขประจำตัวสมาชิกสภาผู้แทนราษฎร ผู้ใช้งานสามารถค้นหาข้อมูลสมาชิกสภาผู้แทนราษฎร (Search Client) ด้วยชื่อหรือนามสกุล ในรูปแบบการค้นหาแบบดรรชนี (Index) หรือคำสำคัญ (Keywords) โดยระบุเงื่อนไขการค้นหาของ คำสำคัญหรือวลีที่ต้องการลงในช่องสืบค้น (Search Bar)

จากนั้นแอปพลิเคชันจะดึงรายการข้อมูลที่ตรงกับเงื่อนไขมาแสดง และแต่ละรายการจะแสดงข้อมูลประวัติและภาพถ่ายของสมาชิกสภาผู้แทนราษฎรในส่วนที่สามารถเปิดเผยได้ ประกอบด้วยชื่อ นามสกุล เลขประจำตัวสมาชิกสภาผู้แทนราษฎร พรรคการเมือง วันเดือนปีเกิด การศึกษา สถานที่ติดต่อ อาชีพก่อนได้รับการแต่งตั้งครั้งนี้ ประสบการณ์ที่สำคัญ และเครื่องราชอิสริยาภรณ์ ดังภาพที่ ๒๙

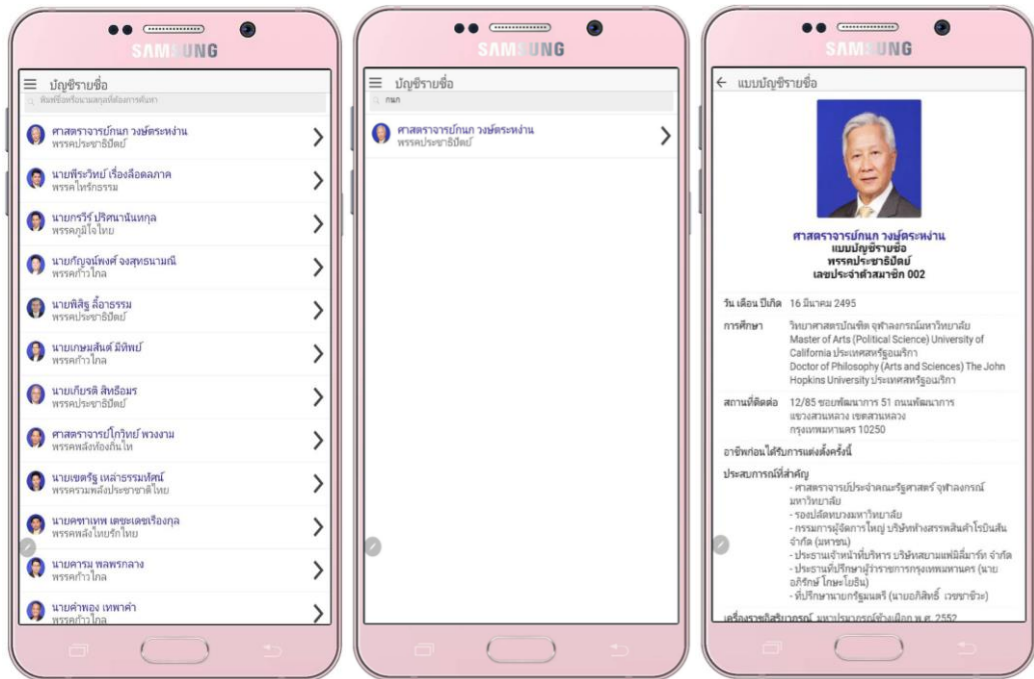


ภาพที่ ๒๙ ข้อมูลสมาชิกสภาผู้แทนราษฎร สำหรับระบบปฏิบัติการแอนดรอยด์ (Android) บนอุปกรณ์ซัมซุง (Samsung)

๖) เมนูสมาชิกสภาผู้แทนราษฎร แบบบัญชีรายชื่อ

แอปพลิเคชันจะแสดงข้อมูลสมาชิกสภาผู้แทนราษฎร แบบบัญชีรายชื่อ ประกอบด้วยชื่อ นามสกุล พรรคการเมือง ซึ่งการแสดงผลจะเรียงตามลำดับหมายเลขประจำตัวสมาชิกสภาผู้แทนราษฎร ผู้ใช้งานสามารถค้นหาข้อมูลสมาชิกสภาผู้แทนราษฎร (Search Client) ด้วยชื่อหรือนามสกุล ในรูปแบบการค้นหาแบบดรรชนี (Index) หรือคำสำคัญ (Keywords) โดยระบุเงื่อนไขการค้นหาของคำสำคัญหรือวลีที่ต้องการลงในช่องสืบค้น (Search Bar)

จากนั้นแอปพลิเคชันจะดึงรายการข้อมูลที่ตรงกับเงื่อนไขมาแสดง และแต่ละรายการจะแสดงข้อมูลประวัติและภาพถ่ายของสมาชิกสภาผู้แทนราษฎรในส่วนที่สามารถเปิดเผยได้ ประกอบด้วยชื่อ นามสกุล เลขประจำตัวสมาชิกสภาผู้แทนราษฎร พรรคการเมือง วันเดือนปีเกิด การศึกษา สถานที่ติดต่อ อาชีพก่อนได้รับการแต่งตั้งครั้งนี้ ประสบการณ์ที่สำคัญ และเครื่องราชอิสริยาภรณ์ ดังภาพที่ ๓๐

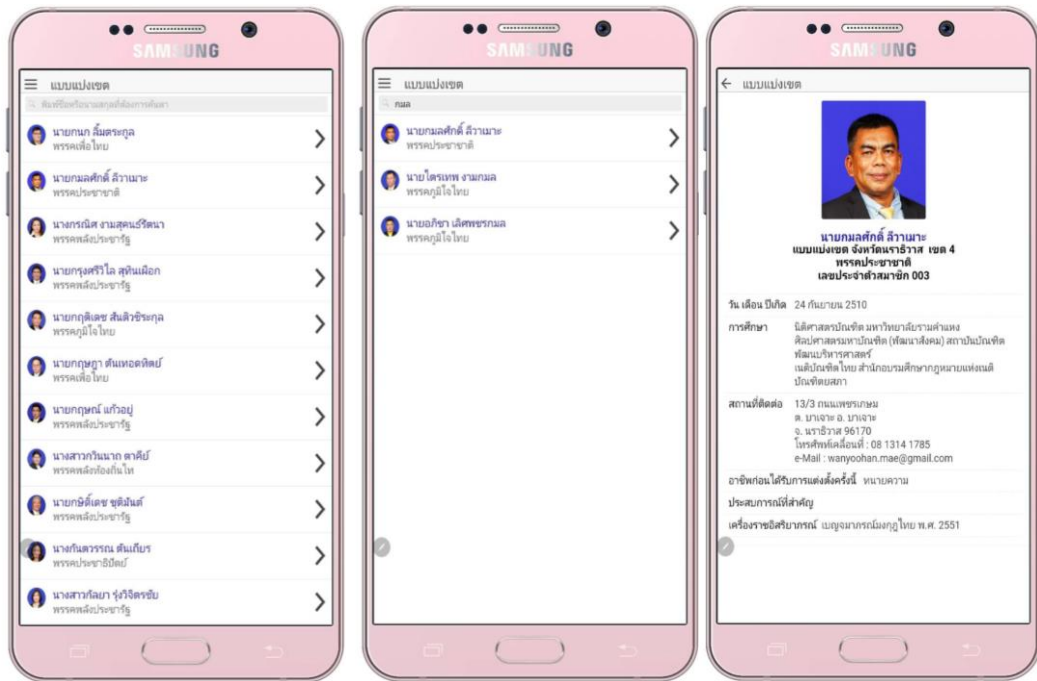


ภาพที่ ๓๐ ข้อมูลสมาชิกสภาผู้แทนราษฎร แบบบัญชีรายชื่อ สำหรับระบบปฏิบัติการแอนดรอยด์ (Android) บนอุปกรณ์ซัมซุง (Samsung)

๗) เมนูสมาชิกสภาผู้แทนราษฎร แบบแบ่งเขต

แอปพลิเคชันจะแสดงข้อมูลสมาชิกสภาผู้แทนราษฎร แบบแบ่งเขต ประกอบด้วยชื่อ นามสกุล พรรคการเมือง ซึ่งการแสดงผลจะเรียงตามลำดับหมายเลขประจำตัวสมาชิกสภาผู้แทนราษฎร ผู้ใช้งานสามารถค้นหาข้อมูลสมาชิกสภาผู้แทนราษฎร (Search Client) ด้วยชื่อหรือนามสกุล ในรูปแบบการค้นหาแบบดรรชนี (Index) หรือคำสำคัญ (Keywords) โดยระบุเงื่อนไขการค้นหาของคำสำคัญหรือวลีที่ต้องการลงในช่องสืบค้น (Search Bar)

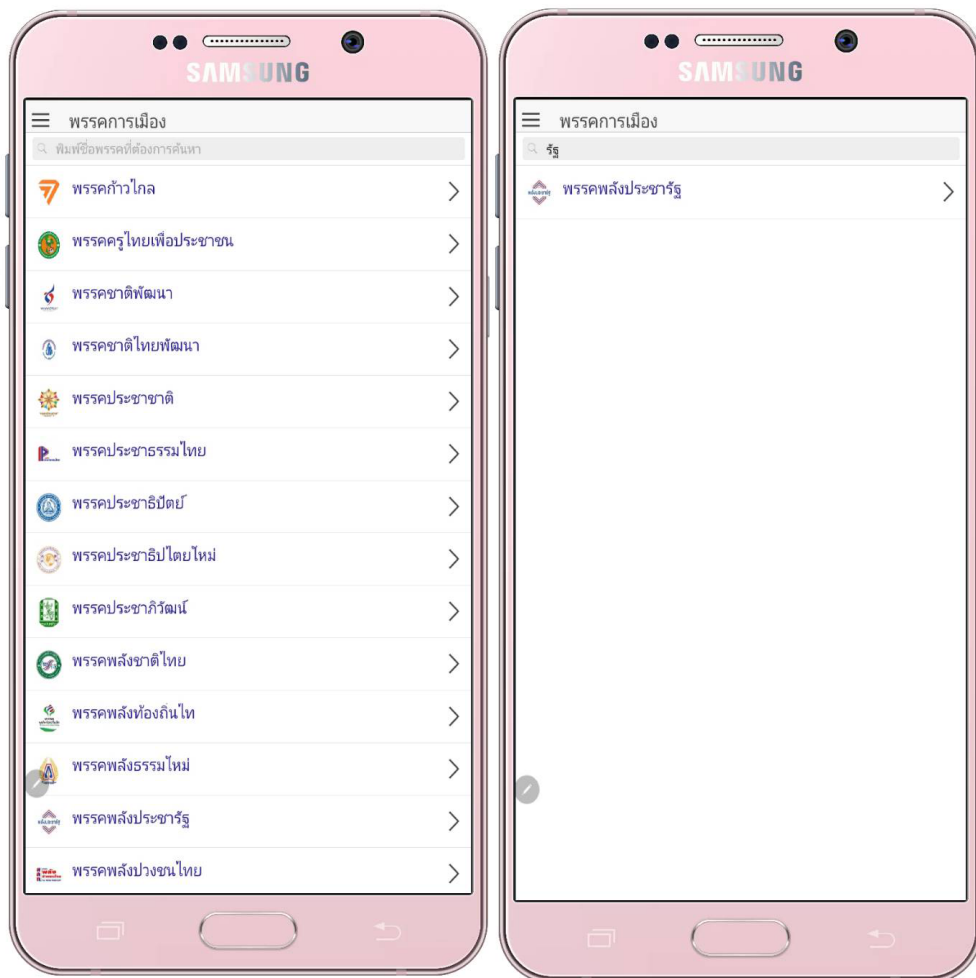
จากนั้นแอปพลิเคชันจะดึงรายการข้อมูลที่ตรงกับเงื่อนไขมาแสดง และแต่ละรายการจะแสดงข้อมูลประวัติและภาพถ่ายของสมาชิกสภาผู้แทนราษฎรในส่วนที่สามารถเปิดเผยได้ ประกอบด้วยชื่อ นามสกุล เลขประจำตัวสมาชิกสภาผู้แทนราษฎร พรรคการเมือง วันเดือนปีเกิด การศึกษา สถานที่ติดต่อ อาชีพก่อนได้รับการแต่งตั้งครั้งนี้ ประสบการณ์ที่สำคัญ และเครื่องราชอิสริยาภรณ์ ดังภาพที่ ๓๑



ภาพที่ ๓๑ ข้อมูลสมาชิกสภาผู้แทนราษฎร แบบแบ่งเขต
สำหรับระบบปฏิบัติการแอนดรอยด์ (Android) บนอุปกรณ์ซัมซุง (Samsung)

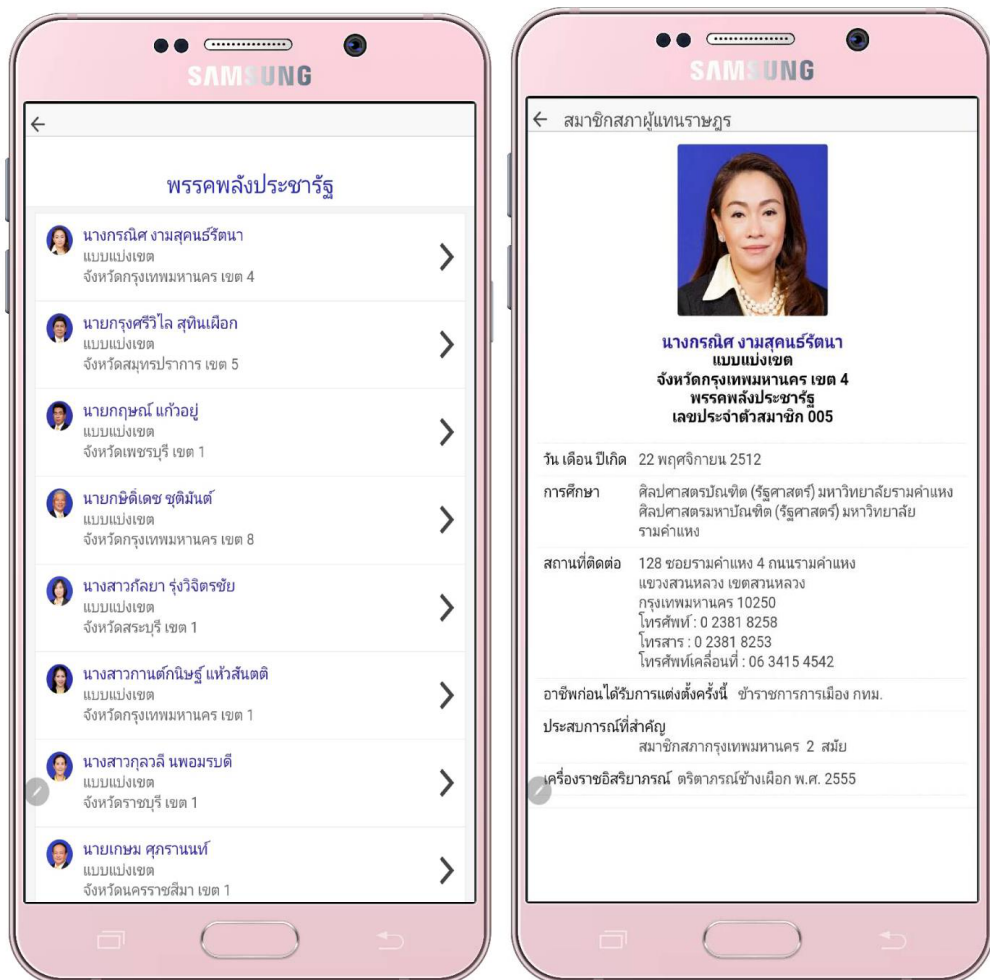
๘) เมนูแยกตามพรรคการเมือง

แอปพลิเคชันจะแสดงข้อมูลพรรคการเมือง ซึ่งการแสดงผลจะเรียงตามลำดับชื่อพรรคการเมือง ผู้ใช้งานสามารถค้นหาข้อมูลพรรคการเมือง (Search Client) ด้วยชื่อพรรคการเมือง ในรูปแบบการค้นหาแบบดรรชนี (Index) หรือคำสำคัญ (Keywords) โดยระบุเงื่อนไขการค้นหาของคำสำคัญหรือวลีที่ต้องการลงในช่องสืบค้น (Search Bar) จากนั้นแอปพลิเคชันจะดึงรายการข้อมูลที่ตรงกับเงื่อนไขมาแสดง ดังภาพที่ ๓๒



ภาพที่ ๓๒ รายชื่อพรรคการเมือง
สำหรับระบบปฏิบัติการไอโอเอส (iOS) บนอุปกรณ์ไอโฟน (iPhone)

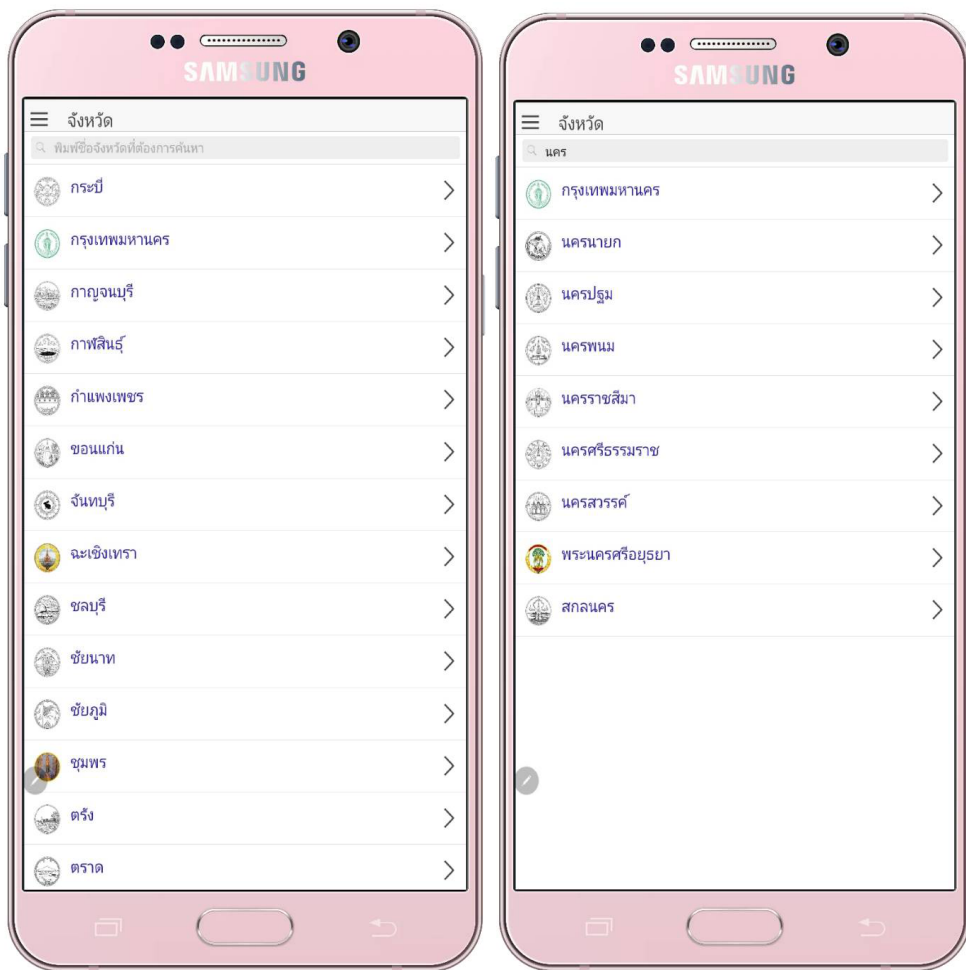
นอกจากนี้ แอปพลิเคชันจะแสดงข้อมูลสมาชิกสภาผู้แทนราษฎรที่สังกัดพรรคการเมืองตามเงื่อนไขที่ระบุ ประกอบด้วย ชื่อ นามสกุล ประเภทการเลือกตั้งเขต จังหวัด เขตการเลือกตั้ง โดยเรียงตามลำดับหมายเลขประจำตัวสมาชิกสภาผู้แทนราษฎร พร้อมทั้งแอปพลิเคชันจะแสดงข้อมูลประวัติและภาพถ่ายของสมาชิกสภาผู้แทนราษฎรในส่วนที่สามารถเปิดเผยได้ ประกอบด้วยชื่อ นามสกุล เลขประจำตัวสมาชิกสภาผู้แทนราษฎร พรรคการเมือง วันเดือนปีเกิด การศึกษา สถานที่ติดต่อ อาชีพก่อนได้รับการแต่งตั้งครั้งนี้ ประสบการณ์ที่สำคัญ และเครื่องราชอิสริยาภรณ์ ดังภาพที่ ๓๓



ภาพที่ ๓๓ รายชื่อพรรคการเมือง และข้อมูลสมาชิกสภาผู้แทนราษฎร สำหรับระบบปฏิบัติการแอนดรอยด์ (Android) บนอุปกรณ์ซัมซุง (Samsung)

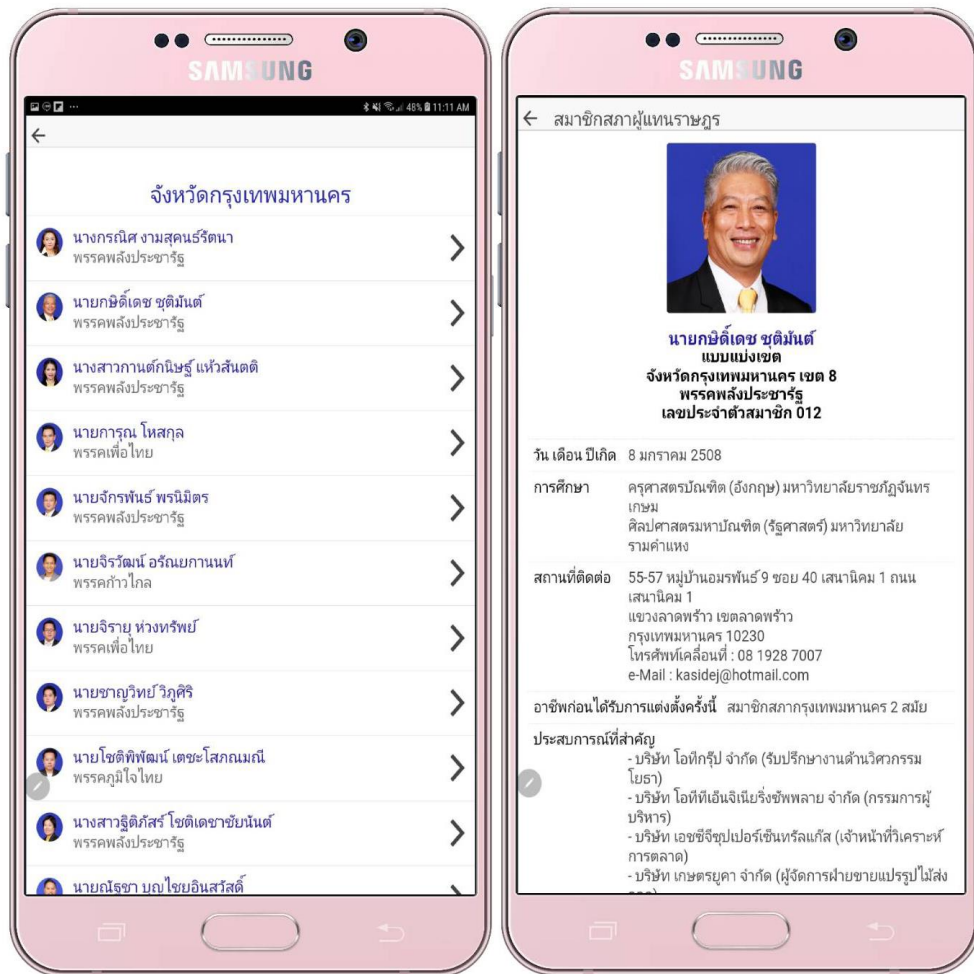
๙) เมนูแยกตามรายจังหวัด

แอปพลิเคชันจะแสดงข้อมูลจังหวัด ซึ่งการแสดงผลจะเรียงตามลำดับชื่อจังหวัด ผู้ใช้งานสามารถค้นหาข้อมูลจังหวัด (Search Client) ด้วยชื่อจังหวัดในรูปแบบการค้นหาแบบดรรชนี (Index) หรือคำสำคัญ (Keywords) โดยระบุเงื่อนไขการค้นหาของคำสำคัญหรือวลีที่ต้องการลงในช่องสืบค้น (Search Bar) จากนั้นแอปพลิเคชันจะดึงรายการข้อมูลที่ตรงกับเงื่อนไขมาแสดงดังภาพที่ ๓๔



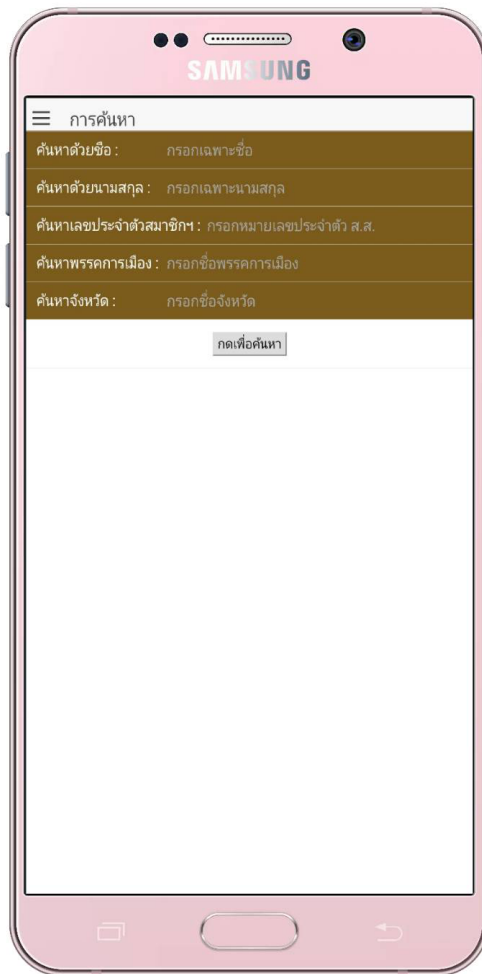
ภาพที่ ๓๔ รายชื่อจังหวัด
สำหรับระบบปฏิบัติการแอนดรอยด์ (Android) บนอุปกรณ์ซัมซุง (Samsung)

นอกจากนี้ แอปพลิเคชันจะแสดงข้อมูลสมาชิกสภาผู้แทนราษฎรแยกตามรายจังหวัดตามเงื่อนไขที่ระบุ ประกอบด้วย ชื่อ นามสกุล พรรคการเมือง โดยเรียงตามลำดับหมายเลขประจำตัวสมาชิกสภาผู้แทนราษฎร พร้อมทั้งแอปพลิเคชันจะแสดงข้อมูลประวัติและภาพถ่ายของสมาชิกสภาผู้แทนราษฎรในส่วนที่สามารถเปิดเผยได้ ประกอบด้วยชื่อ นามสกุล เลขประจำตัวสมาชิกสภาผู้แทนราษฎร พรรคการเมือง วันเดือนปีเกิด การศึกษา สถานที่ติดต่อ อาชีพก่อนได้รับการแต่งตั้งครั้งนี้ ประสบการณ์ที่สำคัญ และเครื่องราชอิสริยาภรณ์ ดังภาพที่ ๓๕



ภาพที่ ๓๕ ข้อมูลสมาชิกสภาผู้แทนราษฎรจำแนกตามรายจังหวัด สำหรับระบบปฏิบัติการแอนดรอยด์ (Android) บนอุปกรณ์ซัมซุง (Samsung)

- ๑๐) เมนูการค้นหาสมาชิกสภาผู้แทนราษฎร
แอปพลิเคชันจะแสดงรายละเอียดเงื่อนไขการค้นหาสมาชิกสภาผู้แทน
ราษฎร ประกอบด้วย ค้นหาด้วยชื่อ นามสกุล เลขประจำตัวสมาชิกสภาผู้แทนราษฎร พรรคการเมือง
และจังหวัด ดังภาพที่ ๓๖

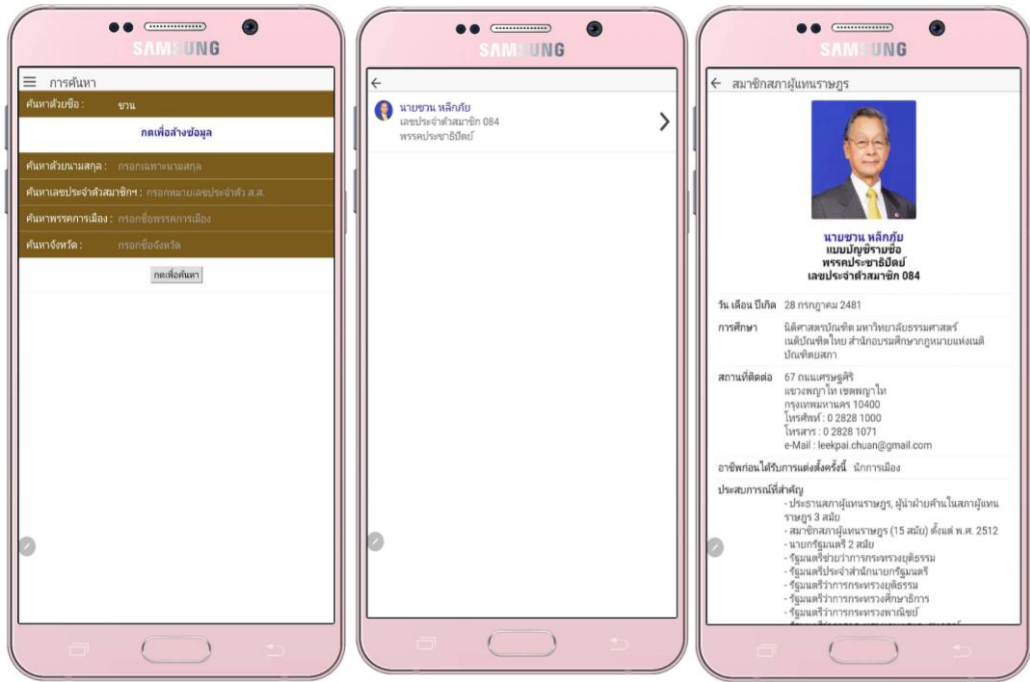


ภาพที่ ๓๖ เงื่อนไขการค้นหาข้อมูล
สำหรับระบบปฏิบัติการแอนดรอยด์ (Android) บนอุปกรณ์ซัมซุง (Samsung)

การค้นหาข้อมูลสมาชิกสภาผู้แทนราษฎร เป็นการค้นหาแบบดรรชนี (Index) หรือคำสำคัญ (Keywords) ผู้ใช้งานสามารถระบุเงื่อนไขการค้นหาข้อมูล โดยระบุคำสำคัญ หรือวลีที่ต้องการค้นลงในช่องสืบค้น จากนั้นคลิกที่ปุ่มกดเพื่อค้นหา แอปพลิเคชันจะดึงข้อมูลที่ตรงกับเงื่อนไข แสดงตามจำนวนรายการข้อมูลที่ค้นพบพร้อมแสดงรายละเอียดข้อมูลแต่ละรายการ


การแสดงผลจะแสดงเป็น ๒ เงื่อนไข กรณีค้นหาตามเงื่อนไขแล้วพบว่า มีข้อมูล แอปพลิเคชันจะแสดงข้อมูลตามเงื่อนไขที่กำหนดมาแสดง หากต้องการล้างข้อมูลในช่อง เงื่อนไขการค้นหาให้กดปุ่มเพื่อล้างข้อมูล เช่น

เงื่อนไขการค้นหาด้วยชื่อ โดยระบุคำสำคัญ “ชวน” และผู้ใช้งานคลิก ปุ่มกดเพื่อค้นหา จะแสดงดังภาพที่ ๓๗



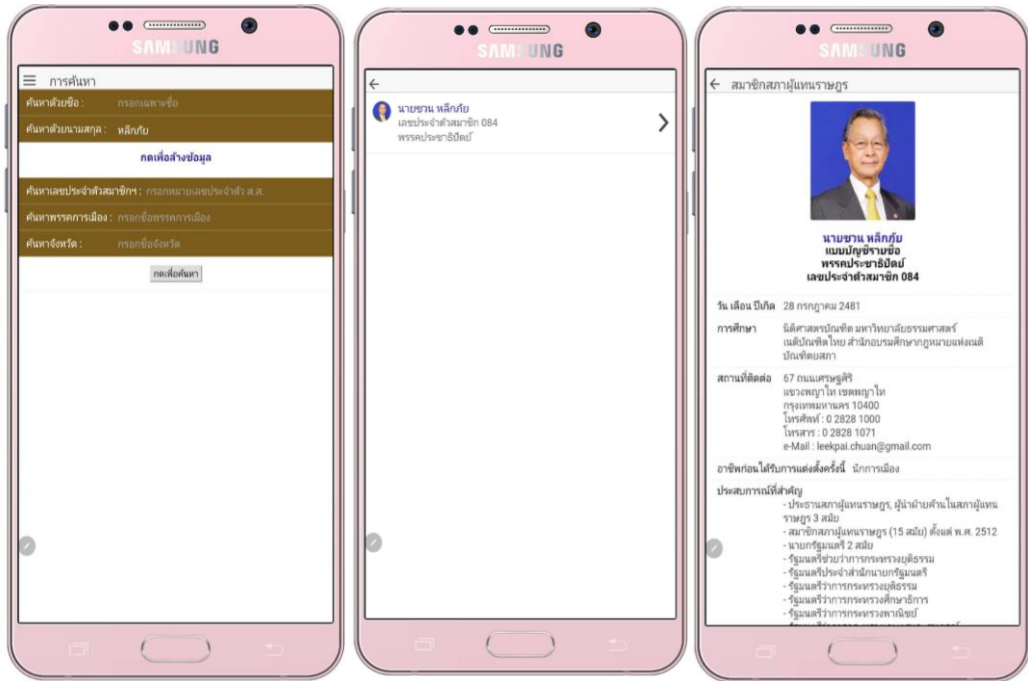
ภาพที่ ๓๗ การค้นหาข้อมูลสมาชิกสภาผู้แทนราษฎรและแสดงผลการค้นหา ตามเงื่อนไขการค้นหาโดยการระบุคำสำคัญ (Keyword) ด้วยชื่อ สำหรับระบบปฏิบัติการแอนดรอยด์ (Android) บนอุปกรณ์ซัมซุง (Samsung)

หากค้นหาแล้วไม่พบข้อมูลตามเงื่อนไขแอปพลิเคชันจะแสดงข้อความแจ้งเตือนการค้นหา “ไม่พบข้อมูลที่ต้องการค้นหา” แสดงดังภาพที่ ๓๘



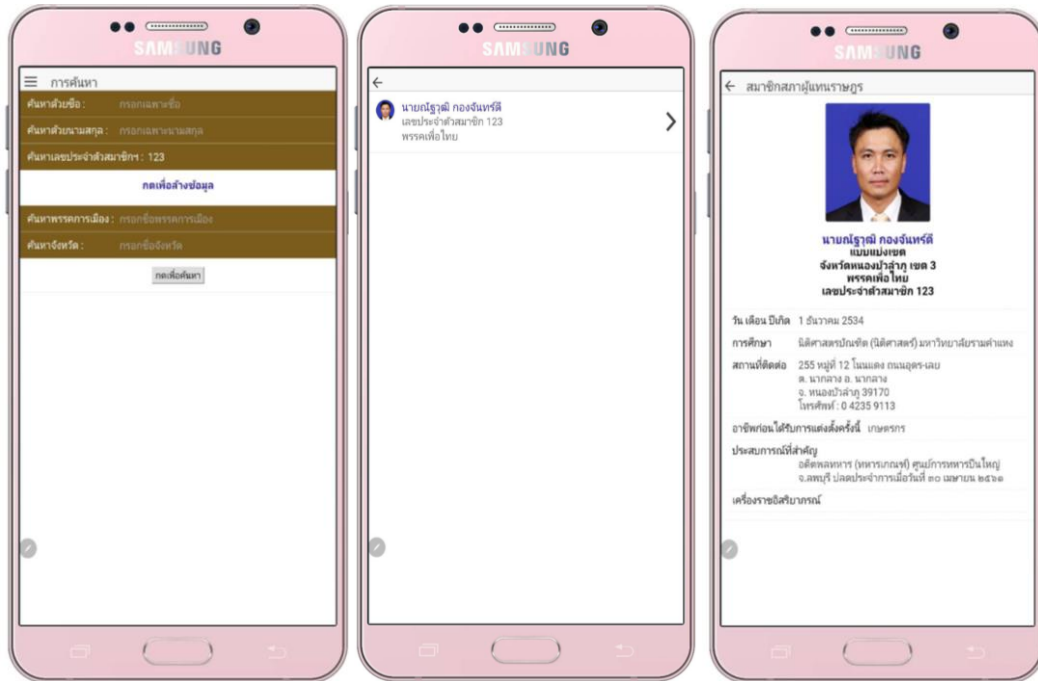
ภาพที่ ๓๘ การแจ้งเตือนการค้นหาข้อมูลสมาชิกสภาผู้แทนราษฎรในกรณีค้นแล้วไม่พบข้อมูล สำหรับระบบปฏิบัติการแอนดรอยด์ (Android) บนอุปกรณ์ซัมซุง (Samsung)

เงื่อนไขการค้นหาด้วยนามสกุล โดยระบุคำสำคัญ “หลักชัย” และผู้ใช้งานคลิกปุ่มกดเพื่อค้นหา จะแสดงดังภาพที่ ๓๙



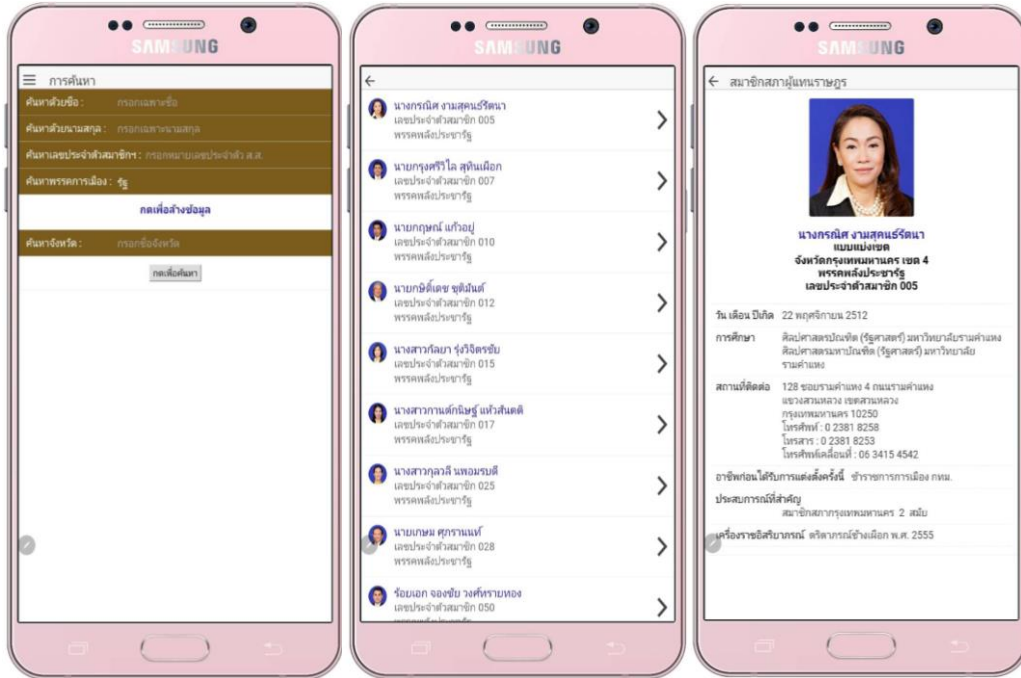
ภาพที่ ๓๙ การค้นหาข้อมูลสมาชิกสภาผู้แทนราษฎรและแสดงผลการค้นหาตามเงื่อนไขการค้นหาด้วยนามสกุล สำหรับระบบปฏิบัติการแอนดรอยด์ (Android) บนอุปกรณ์ซัมซุง (Samsung)

เงื่อนไขการค้นหาด้วยเลขประจำตัวสมาชิกสภาผู้แทนราษฎร โดยระบุ คำสำคัญ “123” และผู้ใช้งานคลิกปุ่มกดเพื่อค้นหา จะแสดงดังภาพที่ ๔๐



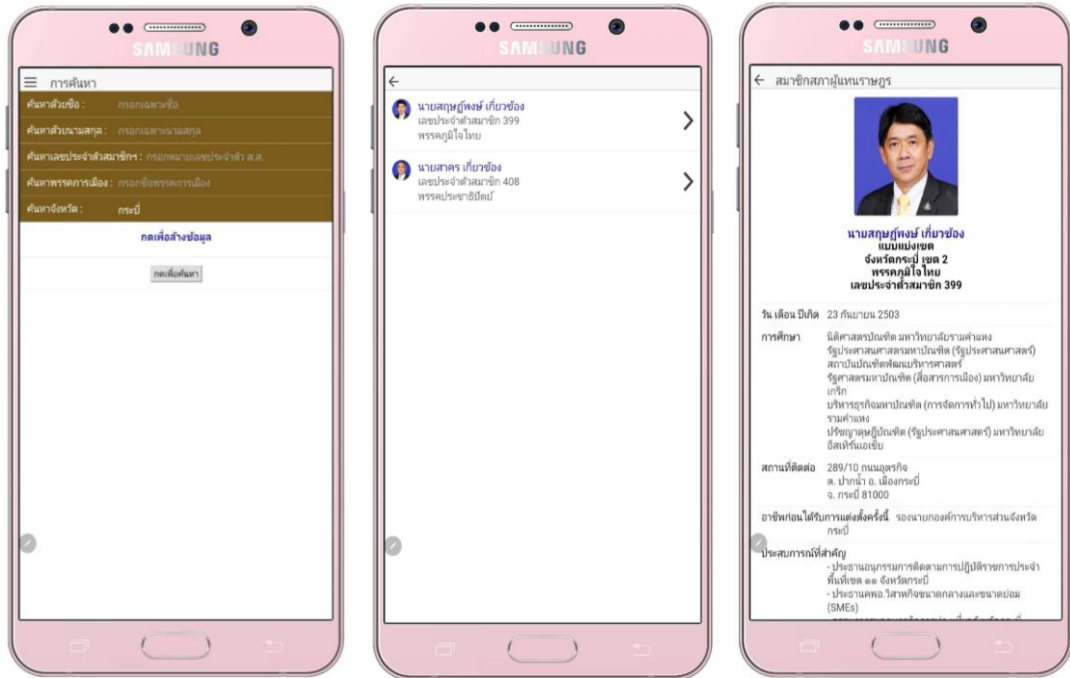
ภาพที่ ๔๐ การค้นหาข้อมูลสมาชิกสภาผู้แทนราษฎรและแสดงผลการค้นหา ตามเงื่อนไขการค้นหาด้วยเลขประจำตัวสมาชิกสภาผู้แทนราษฎร สำหรับระบบปฏิบัติการแอนดรอยด์ (Android) บนอุปกรณ์ซัมซุง (Samsung)

เงื่อนไขการค้นหาด้วยพรรคการเมือง ค้นหาโดยระบุคำสำคัญ (Keywords) ของพรรคการเมือง คำว่า “รัฐ” และผู้ใช้งานคลิกปุ่มกดเพื่อค้นหา จะแสดงดังภาพที่ ๔๑



ภาพที่ ๔๑ การค้นหาข้อมูลสมาชิกสภาผู้แทนราษฎรและแสดงผลการค้นหาตามเงื่อนไขการค้นหาด้วยชื่อพรรคการเมือง สำหรับระบบปฏิบัติการแอนดรอยด์ (Android) บนอุปกรณ์ซัมซุง (Samsung)

เงื่อนไขการค้นหาด้วยชื่อจังหวัด โดยระบุคำว่า “กระบี่” และผู้ใช้งานคลิกปุ่มกดเพื่อค้นหา จะแสดงดังภาพที่ ๔๒



ภาพที่ ๔๒ การค้นหาข้อมูลสมาชิกสภาผู้แทนราษฎร และแสดงผลการค้นหาตามเงื่อนไขการค้นหาด้วยชื่อจังหวัด สำหรับระบบปฏิบัติการแอนดรอยด์ (Android) บนอุปกรณ์ซัมซุง (Samsung)