




คู่มือการใช้งาน
แอปพลิเคชันสมุดโทรศัพท์
สำนักงานเลขาธิการสภาผู้แทนราษฎร
สำหรับผู้ใช้งานทั่วไป (เวอร์ชันปรับปรุง)



คำนำ

ตามที่สำนักสารสนเทศ โดยกลุ่มงานพัฒนาระบบงานคอมพิวเตอร์ ได้ดำเนินการพัฒนาแอปพลิเคชันสมุดโทรศัพท์ สำนักงานเลขาธิการสภาผู้แทนราษฎรขึ้นมาและได้มีการปรับปรุงเวอร์ชันเพื่อให้สอดคล้องกับข้อเท็จจริงของสำนักงานฯ อย่างต่อเนื่อง โดยแอปพลิเคชันนี้ให้บริการข้อมูลผ่านอุปกรณ์สมาร์ตดีไวซ์ (Smart Devices) เช่น สมาร์ทโฟน (Smart Phone) แท็บเล็ต (Tablet) มีวัตถุประสงค์เพื่ออำนวยความสะดวกในการติดต่อสื่อสารของหน่วยงานต่าง ๆ ผ่านทางโทรศัพท์ของสำนักงานฯ โดยให้บริการข้อมูลหมายเลขโทรศัพท์ หมายเลขโทรศัพท์เคลื่อนที่ หมายเลขโทรสาร รายชื่อหน่วยงานต่าง ๆ ของสำนักงานเลขาธิการสภาผู้แทนราษฎร สถานที่ติดต่อ รวมทั้งหมายเลขโทรศัพท์หน่วยงานภายนอกที่เกี่ยวข้องด้วยเทคโนโลยีดิจิทัล โดยผู้ใช้งานสามารถโทรออกจากแอปพลิเคชัน ไปยังปลายทางได้โดยตรงไม่จำเป็นต้องคัดลอกหมายเลขโทรศัพท์ พร้อมทั้งผู้ใช้งานสามารถค้นหาหมายเลขโทรศัพท์ตามรายละเอียดเงื่อนไขการค้นหาต่าง ๆ ได้

ทั้งนี้ผู้ใช้งานสามารถดาวน์โหลดแอปพลิเคชันสมุดโทรศัพท์ สำนักงานเลขาธิการสภาผู้แทนราษฎร เพื่อติดตั้งสำหรับระบบปฏิบัติการไอโอเอส (iOS) ที่แอปสโตร์ (App Store) และระบบปฏิบัติการแอนดรอยด์ (Android) ที่กูเกิลเพลย์สโตร์ (Google Play Store) โดยค้นคำว่า “สมุดโทรศัพท์ สภาผู้แทนราษฎร” แอปพลิเคชันที่พัฒนาปรับปรุงขึ้นมาจะ เป็นช่องทางหนึ่ง ที่ช่วยลดการใช้ทรัพยากร กระดาษ หมึกพิมพ์ แรงงานในการจัดพิมพ์สมุดโทรศัพท์และงบประมาณของสำนักงานฯ

กลุ่มงานพัฒนาระบบงานคอมพิวเตอร์ สำนักสารสนเทศ มีความมุ่งหวังเป็นอย่างยิ่งว่า แอปพลิเคชันนี้ ก่อให้เกิดประโยชน์ต่อการปฏิบัติงาน ทั้งนี้ หากมีข้อขัดข้องหรือข้อเสนอแนะประการใด โปรดประสานแจ้งกลุ่มงานฯ เพื่อจะได้ปรับปรุงให้ระบบมีประสิทธิภาพดียิ่งขึ้นต่อไป

กลุ่มงานพัฒนาระบบงานคอมพิวเตอร์
สำนักสารสนเทศ
พฤศจิกายน ๒๕๖๖

สารบัญ

หน้า

คำนำ.....	ก
สารบัญ.....	ข
สารบัญภาพ	ค
๑. การใช้งานแอปพลิเคชันสมุดโทรศัพท์ สำนักงานเลขาธิการสภาผู้แทนราษฎร สำหรับระบบปฏิบัติการไอโอเอส (iOS)	๒
๒. การใช้งานแอปพลิเคชันสมุดโทรศัพท์ สำนักงานเลขาธิการสภาผู้แทนราษฎร สำหรับระบบปฏิบัติการแอนดรอยด์ (Android)	๑๒

สารบัญภาพ

หน้าที่

ภาพที่ ๑	การดาวน์โหลดแอปพลิเคชันสมุดโทรศัพท์ สำนักงานเลขาธิการสภาผู้แทนราษฎร จากแอปสโตร์ (App Store).....	๒
ภาพที่ ๒	การติดตั้งแอปพลิเคชันสมุดโทรศัพท์ สำนักงานเลขาธิการสภาผู้แทนราษฎร จากแอปสโตร์ (App Store).....	๓
ภาพที่ ๓	เมนูการใช้งานแอปพลิเคชันสมุดโทรศัพท์ สำนักงานเลขาธิการสภาผู้แทนราษฎร สำหรับระบบปฏิบัติการไอโอเอส (iOS) บนอุปกรณ์ไอโฟน (iPhone)	๔
ภาพที่ ๔	หน้าจอการใช้งานแอปพลิเคชันสมุดโทรศัพท์ สำนักงานเลขาธิการสภาผู้แทนราษฎร สำหรับระบบปฏิบัติการไอโอเอส (iOS) บนอุปกรณ์ไอโฟน (iPad)	๕
ภาพที่ ๕	หน้าจอผู้บริหารระดับสูงสำหรับระบบปฏิบัติการไอโอเอส (iOS) บนอุปกรณ์ไอโฟน (iPhone)	๖
ภาพที่ ๖	หน้าจอผู้อำนวยการสำนัก สำหรับระบบปฏิบัติการไอโอเอส (iOS) บนอุปกรณ์ไอโฟน (iPhone)	๗
ภาพที่ ๗	หน้าจอหน่วยงานภายในสำนักงานฯ สำหรับระบบปฏิบัติการไอโอเอส (iOS) และแสดงเบอร์ด์ต่อ (Extension) บนอุปกรณ์ไอโฟน (iPhone).....	๘
ภาพที่ ๘	หน้าจอหน่วยงานภายนอกที่เกี่ยวข้อง สำหรับระบบปฏิบัติการไอโอเอส (iOS) บนอุปกรณ์ไอโฟน (iPhone).....	๙
ภาพที่ ๙	หน้าจอการค้นหาหมายเลขโทรศัพท์และแสดงผลการค้นหาตามเงื่อนไขที่ระบุ สำหรับระบบปฏิบัติการไอโอเอส (iOS) บนอุปกรณ์ไอโฟน (iPhone)	๑๑
ภาพที่ ๑๐	การดาวน์โหลดแอปพลิเคชันสมุดโทรศัพท์ สำนักงานเลขาธิการสภาผู้แทนราษฎร จากกูเกิลเพลย์สโตร์ (Google Play Store)	๑๒
ภาพที่ ๑๑	เมนูการใช้งานแอปพลิเคชันสมุดโทรศัพท์ สำนักงานเลขาธิการสภาผู้แทนราษฎร สำหรับระบบปฏิบัติการแอนดรอยด์ (Android)	๑๓
ภาพที่ ๑๒	หน้าจอผู้บริหารระดับสูง สำหรับระบบปฏิบัติการแอนดรอยด์ (Android)	๑๕
ภาพที่ ๑๓	หน้าจอผู้อำนวยการสำนัก สำหรับระบบปฏิบัติการแอนดรอยด์ (Android)	๑๖
ภาพที่ ๑๔	หน้าจอหน่วยงานภายในสำนักงานฯ สำหรับระบบปฏิบัติการแอนดรอยด์ (Android) ...	๑๗
ภาพที่ ๑๕	หน้าจอหน่วยงานภายนอกที่เกี่ยวข้อง สำหรับระบบปฏิบัติการแอนดรอยด์ (Android) .	๑๘
ภาพที่ ๑๖	หน้าจอการค้นหาหมายเลขโทรศัพท์และแสดงผลการค้นหาตามเงื่อนไขที่ระบุ สำหรับระบบปฏิบัติการแอนดรอยด์ (Android).....	๑๙



คู่มือการใช้งานแอปพลิเคชันสมุดโทรศัพท์ สำนักงานเลขาธิการสภาผู้แทนราษฎร สำหรับใช้งานทั่วไป (เวอร์ชันปรับปรุง)

ด้วยสำนักสารสนเทศ โดยกลุ่มงานพัฒนาระบบงานคอมพิวเตอร์ ได้ดำเนินการปรับปรุงแอปพลิเคชันสมุดโทรศัพท์ สำนักงานเลขาธิการสภาผู้แทนราษฎรขึ้น เพื่อให้สอดคล้องกับข้อเท็จจริงในปัจจุบัน ซึ่งแอปพลิเคชันสามารถให้บริการข้อมูลผ่านอุปกรณ์สมาร์ตดีไวซ์ (Smart Devices) เช่น สมาร์ทโฟน (Smart Phone) แท็บเล็ต (Tablet) เพื่อเป็นช่องทางในการอำนวยความสะดวกให้กับผู้รับบริการใช้เป็นข้อมูลในการติดต่อราชการประสานงานกับหน่วยงานต่าง ๆ ภายในสำนักงานฯ ซึ่งแอปพลิเคชันนี้จะเป็นประโยชน์กับสมาชิกสภา บุคคลที่เกี่ยวข้องกับวงงานรัฐสภา ข้าราชการ และบุคคลทั่วไปที่มาติดต่อราชการได้ใช้เป็นข้อมูลหรือคู่มือในการติดต่อประสานงานกับหน่วยงานต่าง ๆ ภายในสำนักงานฯ

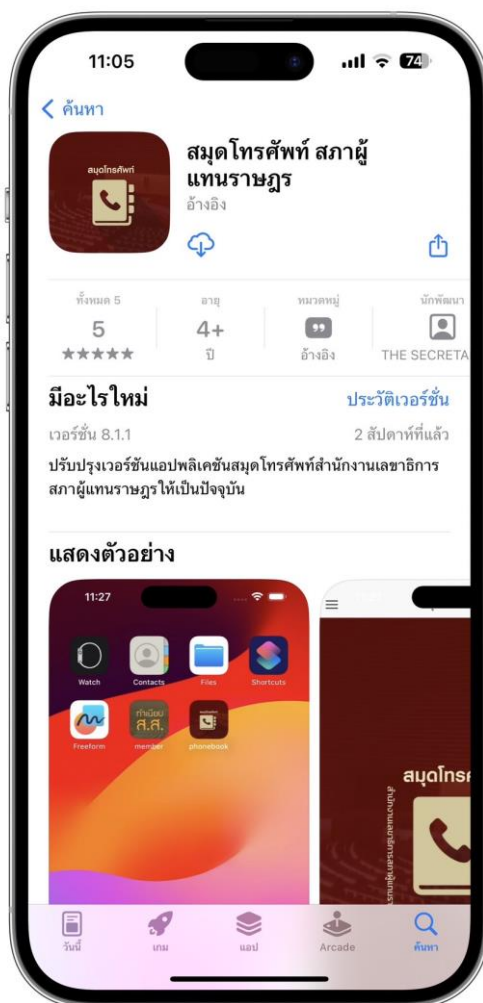
โดยแอปพลิเคชันให้บริการข้อมูลหมายเลขโทรศัพท์ หมายเลขโทรศัพท์เคลื่อนที่ หมายเลขโทรสาร รายชื่อหน่วยงานต่าง ๆ ของสำนักงานเลขาธิการสภาผู้แทนราษฎร สถานที่ติดต่อ รวมทั้งหมายเลขโทรศัพท์หน่วยงานภายนอกที่เกี่ยวข้อง พัฒนาด้วยเทคโนโลยีโมบายแอปพลิเคชัน (Mobile Application) เขียนโปรแกรมชุดคำสั่งด้วยเทคโนโลยีไฮบริดจ์แอปพลิเคชัน (Hybrid Application) หรือเทคโนโลยีแบบครอสแพลตฟอร์ม (Cross Platform) ใช้ไอออนิกเฟรมเวิร์ค (Ionic Framework) เข้ามาช่วยในการพัฒนาด้วยภาษาพื้นฐานที่นิยมใช้ในปัจจุบัน และในส่วนของหน่วยงานภายนอกที่เกี่ยวข้องได้ดำเนินการเชื่อมโยงแลกเปลี่ยนข้อมูลรายชื่อ ที่อยู่ หมายเลขโทรศัพท์ของส่วนราชการไทย หน่วยงานภาครัฐ รัฐวิสาหกิจ หน่วยงานอิสระ และองค์กรมหาชน จากนามสงเคราะห์ส่วนราชการไทย ของกรมประชาสัมพันธ์ซึ่งเป็นข้อมูลเปิดเผยของภาครัฐ (Open Data Government) เพื่อการแลกเปลี่ยนและใช้ข้อมูลสารสนเทศร่วมกัน (Smart Integration)

แอปพลิเคชันสมุดโทรศัพท์ สำนักงานเลขาธิการสภาผู้แทนราษฎร รองรับการทำงานบนระบบปฏิบัติการไอโอเอส (iOS) และระบบปฏิบัติการแอนดรอยด์ (Android) ผู้ใช้งานสามารถดาวน์โหลดแอปพลิเคชันสมุดโทรศัพท์ สำนักงานเลขาธิการสภาผู้แทนราษฎร เพื่อติดตั้งสำหรับระบบปฏิบัติการไอโอเอส (iOS) ที่แอปสโตร์ (App Store) และระบบปฏิบัติการแอนดรอยด์ (Android) ที่กูเกิลเพลย์สโตร์ (Google Play Store) โดยค้นคำว่า “สมุดโทรศัพท์สภาผู้แทนราษฎร”

การติดตั้งแอปพลิเคชันสมุดโทรศัพท์ สำนักงานเลขาธิการสภาผู้แทนราษฎร สามารถใช้งานได้ทั้งระบบปฏิบัติการไอโอเอส (iOS) โดยผู้ใช้งานสามารถดาวน์โหลดแอปพลิเคชันผ่านแอปสโตร์ (App Store) และระบบปฏิบัติการแอนดรอยด์ (Android) สามารถดาวน์โหลดได้ที่กูเกิลเพลย์สโตร์ (Play Store) ดังนี้

๑. ระบบปฏิบัติการไอโอเอส (iOS)

ความต้องการด้านระบบปฏิบัติการก่อนจะติดตั้งระบบตรวจสอบอุปกรณ์ว่ามีความพร้อมในการรองรับการทำงานของแอปพลิเคชัน โดยอุปกรณ์ไอโฟน (iPhone) และไอแพด (iPad) รองรับระบบปฏิบัติการไอโอเอส (iOS) เวอร์ชัน ๑๑.๐ ขึ้นไป หากอุปกรณ์ที่ติดตั้งมีคุณสมบัติต่ำกว่าที่ระบุไว้อาจทำให้แอปพลิเคชันไม่สามารถทำงานได้ดีเท่าที่ควรหรืออาจทำให้ไม่สามารถใช้งานได้ ติดตั้งโดยดาวน์โหลดผ่านแอปสโตร์ (App Store) เลือกค้นหา จากนั้นพิมพ์คำว่า “สมุดโทรศัพท์ สภาผู้แทนราษฎร” กดปุ่มเกิด (Get) กรณีติดตั้งครั้งแรก หรืออัปเดต (Update) กรณีที่เคยดาวน์โหลดและติดตั้งแล้ว ตัวอย่างหน้าแอปพลิเคชันสมุดโทรศัพท์สำนักงานเลขาธิการสภาผู้แทนราษฎร จากภาพตัวอย่างเป็นการใช้งานผ่านอุปกรณ์ไอโฟน (iPhone) ดังภาพที่ ๑



ภาพที่ ๑ การดาวน์โหลดแอปพลิเคชันสมุดโทรศัพท์ สำนักงานเลขาธิการสภาผู้แทนราษฎร จากแอปสโตร์ (App Store)



ภาพที่ ๒ การติดตั้งแอปพลิเคชันสมุดโทรศัพท์ สำนักงานเลขาธิการสภาผู้แทนราษฎร

การใช้งานแอปพลิเคชันสมุดโทรศัพท์ สำนักงานเลขาธิการสภาผู้แทนราษฎร บนระบบปฏิบัติการไอโอเอส (iOS)

สำหรับระบบปฏิบัติการไอโอเอส (iOS) มีพื้นที่การใช้งานของเมนูหน้าจอหลัก ประกอบด้วยเมนูการใช้งาน ดังภาพที่ ๓ ดังนี้

๑.๑ ประธานรัฐสภาและประธานสภาผู้แทนราษฎร ประกอบด้วย รายชื่อประธานรัฐสภาและประธานสภาผู้แทนราษฎร รายชื่อที่ปรึกษาประธานรัฐสภา รายชื่อที่ปรึกษาประธานสภาผู้แทนราษฎร รายชื่อเลขานุการประธานรัฐสภา รายชื่อเลขานุการประธานสภาผู้แทนราษฎร หมายเลขโทรศัพท์ หมายเลขโทรสาร

๑.๒ รองประธานสภาผู้แทนราษฎร คนที่หนึ่ง ประกอบด้วย รายชื่อรองประธานสภาผู้แทนราษฎร คนที่หนึ่ง รายชื่อที่ปรึกษารองประธานสภาผู้แทนราษฎร คนที่หนึ่ง รายชื่อเลขานุการรองประธานสภาผู้แทนราษฎร คนที่หนึ่ง หมายเลขโทรศัพท์ หมายเลขโทรสาร

๑.๓ รองประธานสภาผู้แทนราษฎร คนที่สอง ประกอบด้วย รายชื่อรองประธานสภาผู้แทนราษฎร คนที่สอง รายชื่อที่ปรึกษารองประธานสภาผู้แทนราษฎร คนที่สอง รายชื่อเลขานุการรองประธานสภาผู้แทนราษฎร คนที่สอง หมายเลขโทรศัพท์ หมายเลขโทรสาร

๑.๔ ผู้นำฝ่ายค้านในสภาผู้แทนราษฎร ประกอบด้วย รายชื่อผู้นำฝ่ายค้านในสภาผู้แทนราษฎร หมายเลขโทรศัพท์ หมายเลขโทรสาร

๑.๕ ผู้บริหารระดับสูง ประกอบด้วย รายชื่อผู้บริหารระดับสูง ตำแหน่ง เจ้าหน้าที่หน้าห้อง หมายเลขโทรศัพท์ หมายเลขโทรศัพท์เคลื่อนที่ หมายเลขโทรสาร

๑.๖ ผู้อำนวยการสำนัก ประกอบด้วย รายชื่อผู้อำนวยการสำนัก หมายเลขโทรศัพท์ หมายเลขโทรศัพท์เคลื่อนที่ หมายเลขโทรสาร

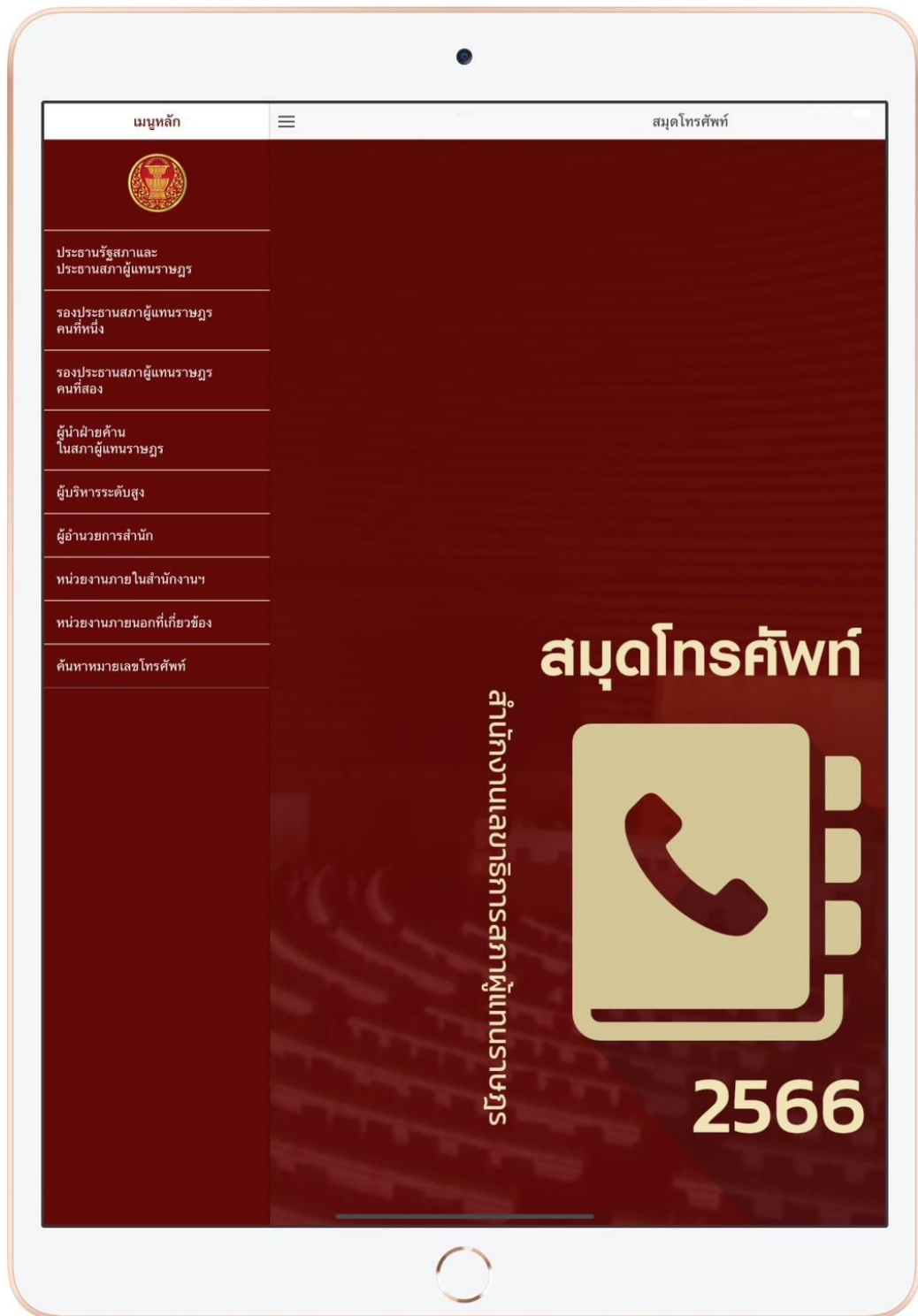
๑.๗ หน่วยงานภายในสำนักงานฯ ประกอบด้วย สำนัก กลุ่มงาน รายชื่อผู้อำนวยการสำนัก รายชื่อผู้บังคับบัญชากลุ่มงาน เจ้าหน้าที่ หมายเลขโทรศัพท์เคลื่อนที่ หมายเลขโทรสาร

๑.๘ หน่วยงานภายนอกที่เกี่ยวข้อง ประกอบด้วย รายชื่อหน่วยงานภายนอก ที่อยู่ หมายเลขโทรศัพท์ของส่วนราชการไทย หน่วยงานภาครัฐ รัฐวิสาหกิจ หน่วยงานอิสระ และองค์กรมหาชน จากนามสงเคราะห์ส่วนราชการไทย ของกรมประชาสัมพันธ์

๑.๙ การค้นหาหมายเลขโทรศัพท์ ประกอบด้วย ค้นจากรายชื่อผู้บริหาร รายชื่อสำนัก รายชื่อกลุ่มงาน รายชื่อผู้อำนวยการสำนัก/ผู้บังคับบัญชากลุ่มงาน และรายชื่อหน่วยงานภายนอก



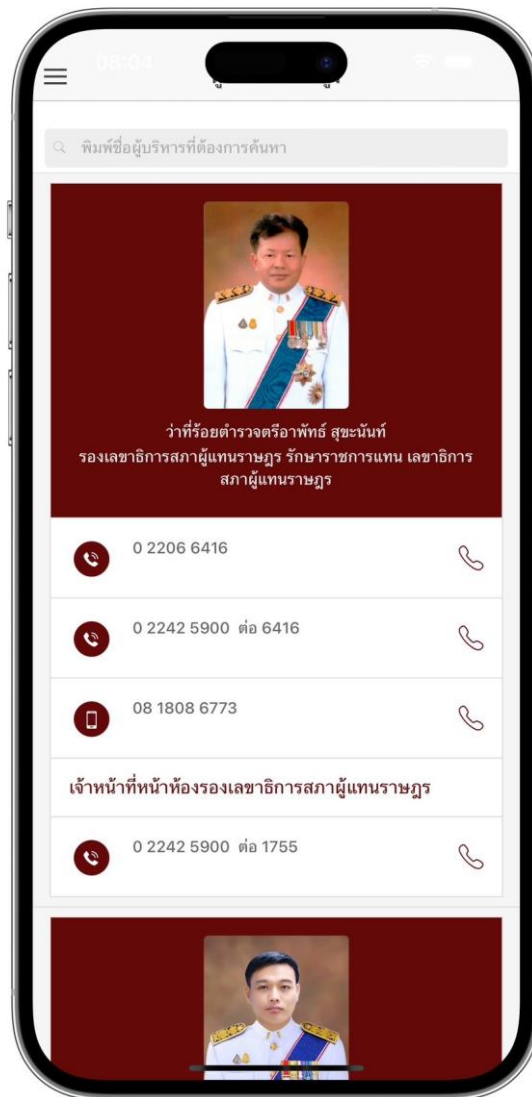
ภาพที่ ๓ เมนูการใช้งานแอปพลิเคชันสมุดโทรศัพท์ สำนักงานเลขาธิการสภาผู้แทนราษฎร สำหรับระบบปฏิบัติการไอโอเอส (iOS) บนอุปกรณ์ไอโฟน (iPhone)



ภาพที่ ๔ เมนูการใช้งานแอปพลิเคชันสมุดโทรศัพท์ สำนักงานเลขาธิการสภาผู้แทนราษฎร สำหรับระบบปฏิบัติการไอโอเอส (iOS) บนอุปกรณ์ไอโฟน (iPad)

๑) เมื่ुरายชื่อผู้บริหารระดับสูง แอปพลิเคชันจะแสดงข้อมูลรายชื่อผู้บริหารระดับสูง ได้แก่ เลขานุการสภาผู้แทนราษฎร รองเลขานุการสภาผู้แทนราษฎร ที่ปรึกษาด้านกฎหมาย ที่ปรึกษาระบบงานนิติบัญญัติ ที่ปรึกษาด้านต่างประเทศ หมายเลขโทรศัพท์ หมายเลขโทรศัพท์เคลื่อนที่ หมายเลขโทรสาร และหมายเลขโทรศัพท์เจ้าหน้าที่หน้าห้อง

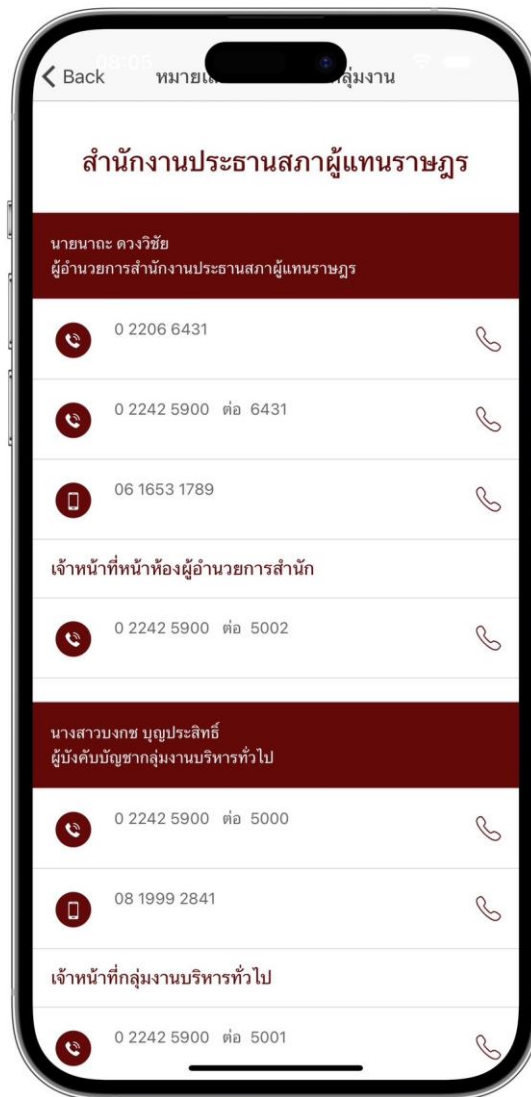
ผู้ใช้งานสามารถค้นหาข้อมูลผู้บริหารระดับสูง (Search Client) ด้วยชื่อหรือนามสกุล ในรูปแบบการค้นหาแบบดรรชนี (Index) หรือคำสำคัญ (Keywords) โดยระบบจะเื้อนไขการค้นหาของคำสำคัญหรือวลีที่ต้องการลงในช่องสืบค้น (Search Bar) จากนั้นแอปพลิเคชันจะดึงรายการข้อมูลที่ตรงกับเงื่อนไขมาแสดง และแต่ละรายการจะแสดงข้อมูลและสามารถกดโทรออกจากเครื่องหมายรูปโทรศัพท์ โดยระบบฯ จะส่งข้อมูลหมายเลขโทรศัพท์ไปยังเครื่องโทรศัพท์เพื่อโทรออกพร้อมกับเบอร์ต่อ (Extension) ไปยังหมายเลขที่ต้องการให้อัตโนมัติ กรณีปลายสายว่างผู้ใช้งานสามารถติดต่อกับปลายทางได้หากปลายทางไม่ว่างผู้ใช้งานจะไม่สามารถติดต่อก็จะกลับมาที่หน้าจอของระบบเพื่อโทรใหม่ ดังภาพที่ ๔



ภาพที่ ๕ หน้าจอผู้บริหารระดับสูงสำหรับระบบปฏิบัติการไอโอเอส (iOS) บนอุปกรณ์ไอโฟน (iPhone)

๒) เมื่ुरายชื่อผู้อำนวยการสำนัก โดยระบบจะแสดงรายละเอียดรายชื่อผู้อำนวยการสำนัก ประกอบด้วย รายชื่อผู้อำนวยการสำนัก หมายเลขโทรศัพท์ หมายเลขโทรศัพท์เคลื่อนที่ หมายเลขโทรสาร และหมายเลขโทรศัพท์เจ้าหน้าที่หน้าห้อง

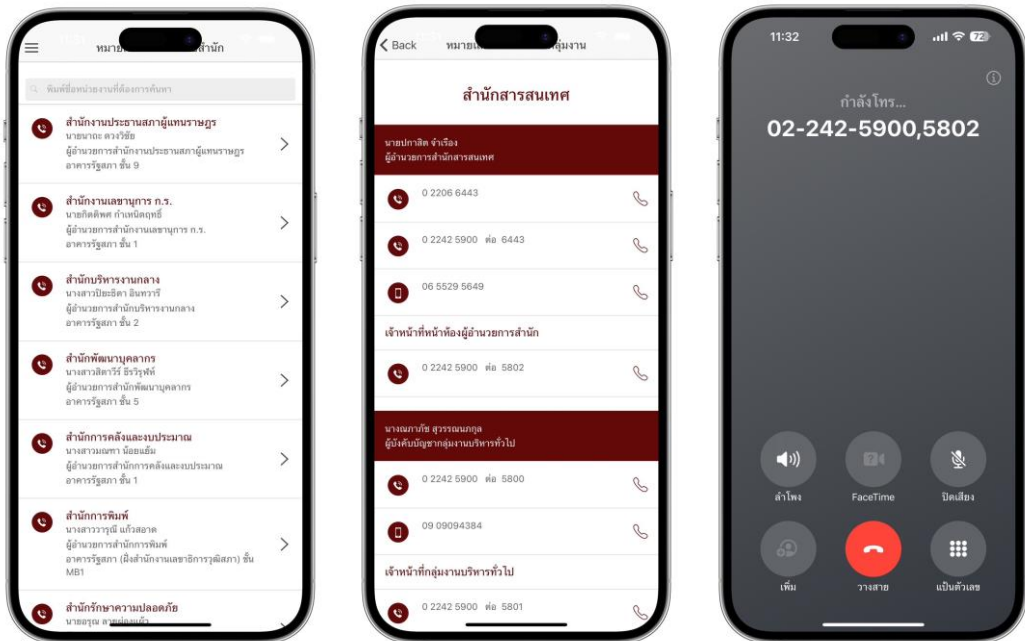
ผู้ใช้งานสามารถค้นหาข้อมูลผู้อำนวยการสำนัก (Search Client) ด้วยชื่อหรือนามสกุล ในรูปแบบการค้นหาแบบดรรชนี (Index) หรือคำสำคัญ (Keywords) โดยระบบจะเื้อนไขการค้นหาของคำสำคัญหรือวลีที่ต้องการลงในช่องสืบค้น (Search Bar) จากนั้นแอปพลิเคชันจะดึงรายการข้อมูลที่ตรงกับเงื่อนไขมาแสดง และแต่ละรายการจะแสดงข้อมูลและสามารถกดโทรออกจากเครื่องหมายรูปโทรศัพท์ โดยระบบฯ จะส่งข้อมูลหมายเลขโทรศัพท์ไปยังเครื่องโทรศัพท์เพื่อโทรออกพร้อมกับเบอร์ต่อ (Extension) ไปยังหมายเลขที่ต้องการให้อัตโนมติ กรณีปลายสายว่างผู้ใช้งานสามารถติดต่อกับปลายทางได้หากปลายทางไม่ว่างผู้ใช้งานจะไม่สามารถติดต่อก็จะกลับมาที่หน้าจอของระบบเพื่อโทรใหม่ ดังภาพที่ ๖



ภาพที่ ๖ หน้าจอผู้อำนวยการสำนัก สำหรับระบบปฏิบัติการไอโอเอส (iOS) บนอุปกรณ์ไอโฟน (iPhone)

๓) เมนูรายชื่อหน่วยงานภายในสำนักงานฯ โดยระบบจะแสดงรายละเอียดของหน่วยงานภายในสำนักงานฯ ประกอบด้วย สำนัก กลุ่มงาน รายชื่อผู้อำนวยการสำนัก รายชื่อผู้บังคับบัญชากลุ่มงาน เจ้าหน้าที่ หมายเลขโทรศัพท์เคลื่อนที่ หมายเลขโทรสาร และหมายเลขโทรศัพท์เจ้าหน้าที่หน้าห้อง

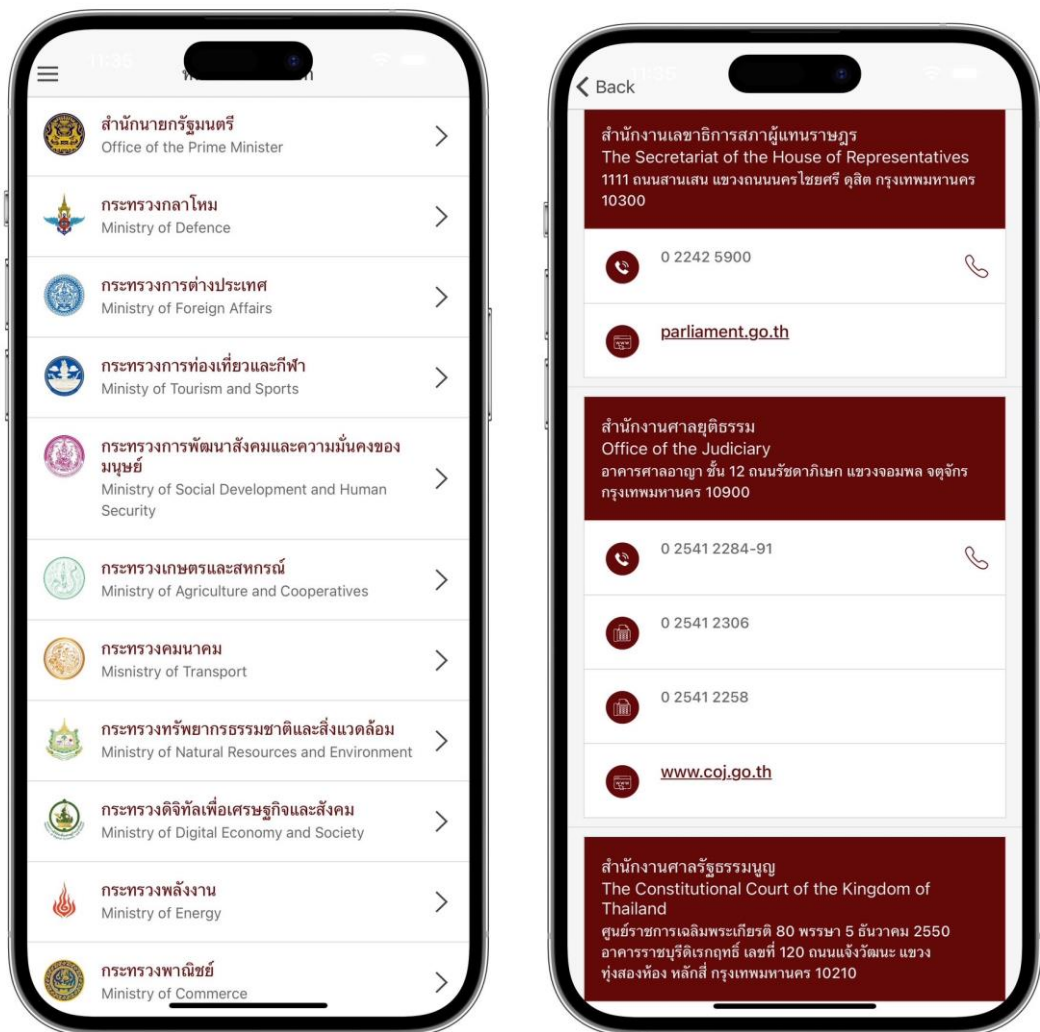
ผู้ใช้งานสามารถค้นหาข้อมูลผู้บริหารระดับสูง (Search Client) ด้วยชื่อหรือนามสกุล ในรูปแบบการค้นหาแบบดัชนี (Index) หรือคำสำคัญ (Keywords) โดยระบบเงื่อนไขการค้นหาของคำสำคัญหรือวลีที่ต้องการลงในช่องสืบค้น (Search Bar) จากนั้นแอปพลิเคชันจะดึงรายการข้อมูลที่ตรงกับเงื่อนไขมาแสดง และแต่ละรายการจะแสดงข้อมูลและสามารถกดโทรออกจากเครื่องหมายรูปโทรศัพท์ โดยระบบฯ จะส่งข้อมูลหมายเลขโทรศัพท์ไปยังเครื่องโทรศัพท์เพื่อโทรออกพร้อมกับเบอร์ต่อ (Extension) ไปยังหมายเลขที่ต้องการให้อัตโนมัติ กรณีปลายสายว่างผู้ใช้งานสามารถติดต่อกับปลายทางได้หากปลายทางไม่ว่างผู้ใช้งานจะไม่สามารถติดต่อได้ก็จะกลับมาที่หน้าจอของระบบเพื่อโทรใหม่ ดังภาพที่ ๗



ภาพที่ ๗ หน้าจอหน่วยงานภายในสำนักงานฯ สำหรับระบบปฏิบัติการไอโอเอส (iOS) และแสดงเบอร์ต่อ (Extension) บนอุปกรณ์ไอโฟน (iPhone)

๔) เมนูหน่วยงานภายนอกที่เกี่ยวข้อง โดยระบบจะแสดงรายละเอียดของหน่วยงานภายนอกที่เกี่ยวข้อง ประกอบด้วย รายชื่อ ที่อยู่ หมายเลขโทรศัพท์ของส่วนราชการไทย หน่วยงานภาครัฐ รัฐวิสาหกิจ หน่วยงานอิสระ และองค์กรมหาชน จากนามสงเคราะห์ส่วนราชการไทย ของกรมประชาสัมพันธ์

ผู้ใช้งานสามารถค้นหาข้อมูลผู้บริหารระดับสูง (Search Client) ด้วยชื่อหรือนามสกุล ในรูปแบบการค้นหาแบบดรรชนี (Index) หรือคำสำคัญ (Keywords) โดยระบบเงื่อนไขการค้นหาของคำสำคัญหรือวลีที่ต้องการลงในช่องสืบค้น (Search Bar) จากนั้นแอปพลิเคชันจะดึงรายการข้อมูลที่ตรงกับเงื่อนไขมาแสดง และแต่ละรายการจะแสดงข้อมูลและสามารถกดโทรออกจากเครื่องหมายรูปโทรศัพท์ โดยระบบฯ จะส่งข้อมูลหมายเลขโทรศัพท์ไปยังเครื่องโทรศัพท์เพื่อโทรออกพร้อมกับเบอร์ต่อ (Extension) ไปยังหมายเลขที่ต้องการให้อัตโนมัติ กรณีปลายสายว่างผู้ใช้งานสามารถติดต่อกับปลายทางได้หากปลายทางไม่ว่างผู้ใช้งานจะไม่สามารถติดต่อได้ก็จะกลับมาที่หน้าจอของระบบเพื่อโทรใหม่ ดังภาพที่ ๘

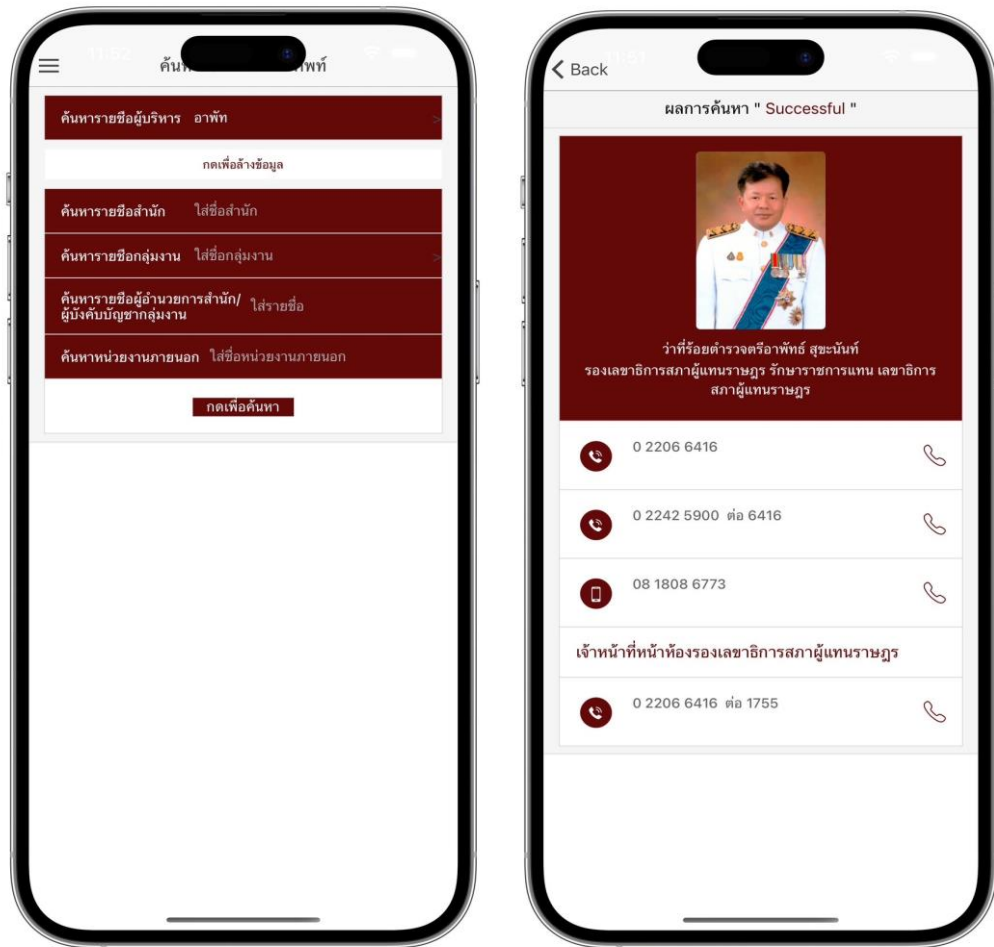


ภาพที่ ๘ หน้าจอหน่วยงานภายนอกที่เกี่ยวข้อง สำหรับระบบปฏิบัติการไอโอเอส (iOS) บนอุปกรณ์ไอโฟน (iPhone)

๕) เมนูค้นหาหมายเลขโทรศัพท์ โดยระบบจะแสดงรายละเอียดเงื่อนไขการ ค้นหาหมายเลขโทรศัพท์ ประกอบด้วย รายชื่อผู้บริหาร รายชื่อสำนัก รายชื่อกลุ่มงาน รายชื่อ ผู้อำนวยการสำนัก/ผู้บังคับบัญชากลุ่มงาน และรายชื่อหน่วยงานภายนอก

การค้นหาข้อมูลสมาชิกสภาผู้แทนราษฎร เป็นการค้นหาแบบตรรกะนี้ (Index) หรือคำสำคัญ (Keywords) ผู้ใช้งานสามารถระบุเงื่อนไขการค้นหาข้อมูล โดยระบุคำสำคัญหรือวลีที่ต้องการค้นลงในช่องสืบค้น จากนั้นคลิกที่ปุ่มกดเพื่อค้นหา แอปพลิเคชันจะดึงข้อมูลที่ตรงกับเงื่อนไข แสดงตามจำนวนรายการข้อมูลที่ค้นพบพร้อมแสดงรายละเอียดข้อมูลแต่ละรายการ

เมื่อผู้ใช้งานคลิกปุ่มกดเพื่อค้นหาการแสดงผลจะแสดงเป็น ๒ เงื่อนไข คือ ค้นหาแล้วไม่พบข้อมูลตามเงื่อนไขระบบจะมีข้อความแจ้งเตือนบอกว่า ผลการค้นหา “Search not found” หากเลือกเงื่อนไขการค้นหาแล้วพบว่ามีข้อมูล ผลการค้นหา “Successful” ระบบจะดึง ข้อมูลตามเงื่อนไขที่กำหนด เช่น ชื่อ นามสกุล ตำแหน่ง ห้องที่ทำงาน หมายเลขโทรศัพท์ หมายเลข โทรสาร ผู้ใช้งานสามารถระบุเงื่อนไขการค้นหาต่าง ๆ จากนั้นคลิกที่ปุ่มกดเพื่อค้นหา ระบบจะดึง ข้อมูลตามเงื่อนไขที่กำหนด เช่น ชื่อ - นามสกุล ตำแหน่ง ห้องที่ทำงาน หมายเลขโทรศัพท์ หมายเลข โทรสาร หากต้องการเคลียข้อมูลในช่องเงื่อนไขการค้นหาให้กดปุ่มเพื่อล้างข้อมูลผู้ใช้งานสามารถดู รายละเอียดข้อมูลต่าง ๆ และสามารถกดโทรออกจากเครื่องหมายรูปโทรศัพท์ โดยระบบจะส่งข้อมูล หมายเลขโทรศัพท์ไปยังเครื่องโทรศัพท์เพื่อโทรออก กรณีปลายสายว่าง ผู้ใช้งานสามารถติดต่อกับ ปลายทางได้ หากปลายทางไม่ว่างผู้ใช้งานจะไม่สามารถติดต่อก็จะกลับมาที่หน้าจอของระบบ เพื่อโทรใหม่ ดังภาพที่ ๙

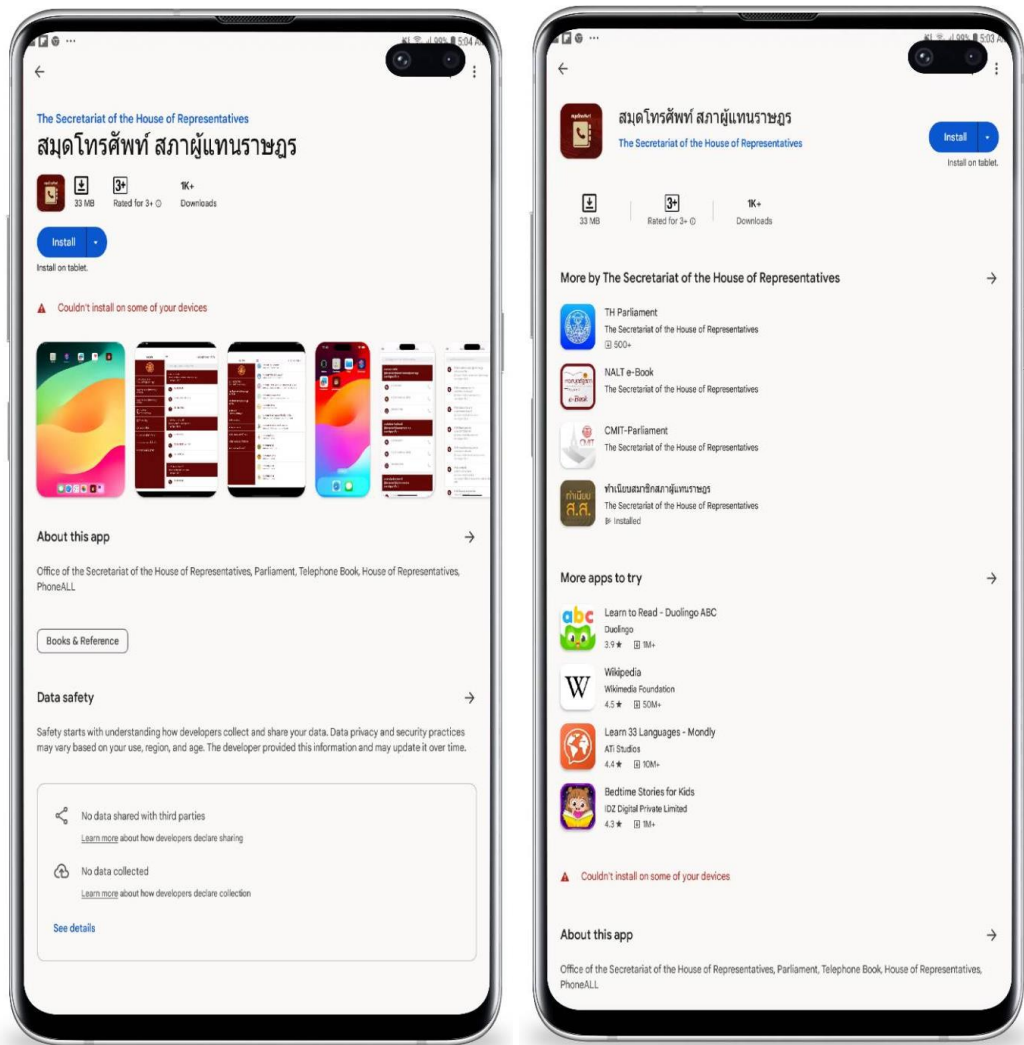


ภาพที่ ๙ หน้าจอการค้นหาหมายเลขโทรศัพท์และแสดงผลการค้นหาตามเงื่อนไขที่ระบุ สำหรับระบบปฏิบัติการไอโอเอส (iOS) บนอุปกรณ์ไอโฟน (iPhone)

๒. ความต้องการด้านระบบปฏิบัติการแอนดรอยด์ (Android)

ก่อนจะติดตั้งแอปพลิเคชันควรตรวจสอบอุปกรณ์ว่ามีความพร้อมในการรองรับการทำงาน โดยอุปกรณ์โทรศัพท์ที่ใช้ระบบปฏิบัติการแอนดรอยด์ (Android) เวอร์ชัน ๕.๐ ขึ้นไป หากอุปกรณ์ที่ติดตั้งมีคุณสมบัติต่ำกว่าที่ระบุไว้อาจทำให้แอปพลิเคชันไม่สามารถทำงานได้ดีเท่าที่ควร หรืออาจทำให้ไม่สามารถใช้งานได้ ติดตั้งแอปพลิเคชันโดยการดาวน์โหลดผ่านกูเกิลเพลย์สโตร์ (Play Store) เลือกค้นหาจากนั้นพิมพ์คำว่า “สมุดโทรศัพท์ สภาผู้แทนราษฎร”

ตัวอย่างหน้าแอปพลิเคชันสมุดโทรศัพท์สำนักงานเลขาธิการสภาผู้แทนราษฎรแสดงตัวอย่างการใช้งานผ่านอุปกรณ์แอนดรอยด์ (Android) ดังภาพที่ ๑๐



ภาพที่ ๑๐ การดาวน์โหลดแอปพลิเคชันสมุดโทรศัพท์ สำนักงานเลขาธิการสภาผู้แทนราษฎร จากกูเกิลเพลย์สโตร์ (Google Play Store)



ภาพที่ ๑๑ เมนูการใช้งานแอปพลิเคชันสมุดโทรศัพท์ สำนักงานเลขาธิการสภาผู้แทนราษฎร สำหรับระบบปฏิบัติการแอนดรอยด์ (Android)

การใช้งานแอปพลิเคชันสมุดโทรศัพท์ สำนักงานเลขาธิการสภาผู้แทนราษฎร บนระบบปฏิบัติการแอนดรอยด์ (Android)

สำหรับระบบปฏิบัติการแอนดรอยด์ (Android) มีพื้นที่การใช้งานของเมนูหน้าจอหลัก ประกอบด้วยเมนูการใช้งาน ดังภาพที่ ๑๑ ดังนี้

๒.๑ ประธานรัฐสภาและประธานสภาผู้แทนราษฎร ประกอบด้วย รายชื่อประธานรัฐสภาและประธานสภาผู้แทนราษฎร รายชื่อที่ปรึกษาประธานรัฐสภา รายชื่อที่ปรึกษาประธานสภาผู้แทนราษฎร รายชื่อเลขานุการประธานรัฐสภา รายชื่อเลขานุการประธานสภาผู้แทนราษฎร หมายเลขโทรศัพท์ หมายเลขโทรสาร

๒.๒ รองประธานสภาผู้แทนราษฎร คนที่หนึ่ง ประกอบด้วย รายชื่อรองประธานสภาผู้แทนราษฎร คนที่หนึ่ง รายชื่อที่ปรึกษารองประธานสภาผู้แทนราษฎร คนที่หนึ่ง รายชื่อเลขานุการรองประธานสภาผู้แทนราษฎร คนที่หนึ่ง หมายเลขโทรศัพท์ หมายเลขโทรสาร

๒.๓ รองประธานสภาผู้แทนราษฎร คนที่สอง ประกอบด้วย รายชื่อรองประธานสภาผู้แทนราษฎร คนที่สอง รายชื่อที่ปรึกษาองประธานสภาผู้แทนราษฎร คนที่สอง รายชื่อเลขานุการรองประธานสภาผู้แทนราษฎร คนที่สอง หมายเลขโทรศัพท์ หมายเลขโทรสาร

๒.๔ ผู้นำฝ่ายค้านในสภาผู้แทนราษฎร ประกอบด้วย รายชื่อผู้นำฝ่ายค้านในสภาผู้แทนราษฎร หมายเลขโทรศัพท์ หมายเลขโทรสาร

๒.๕ ผู้บริหารระดับสูง ประกอบด้วย รายชื่อผู้บริหารระดับสูง ตำแหน่ง เจ้าหน้าที่หน้าห้อง หมายเลขโทรศัพท์ หมายเลขโทรศัพท์เคลื่อนที่ หมายเลขโทรสาร

๒.๖ ผู้อำนวยการสำนัก ประกอบด้วย รายชื่อผู้อำนวยการสำนัก หมายเลขโทรศัพท์ หมายเลขโทรศัพท์เคลื่อนที่ หมายเลขโทรสาร

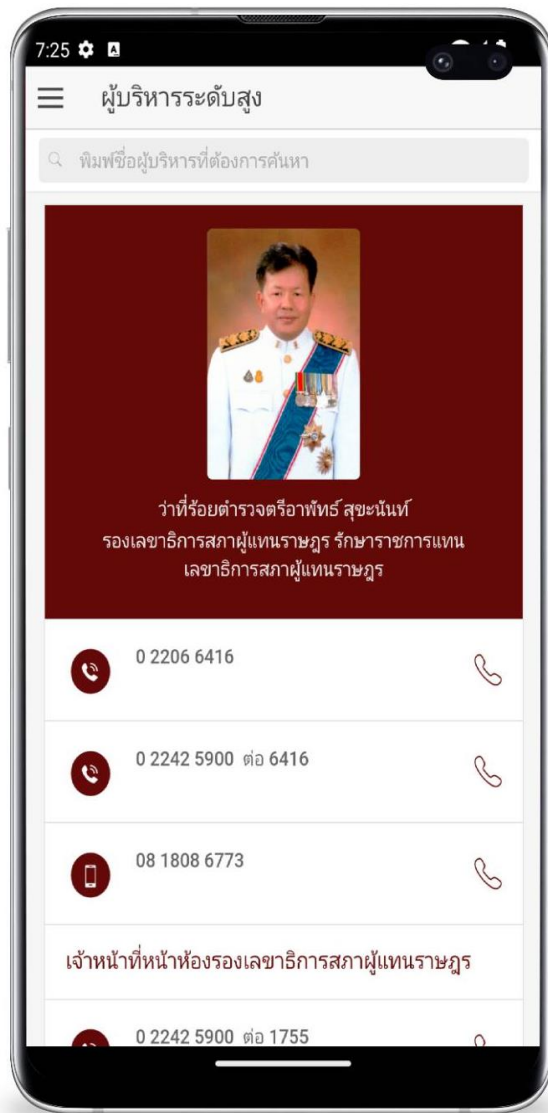
๒.๗ หน่วยงานภายในสำนักงานฯ ประกอบด้วย สำนัก กลุ่มงาน รายชื่อผู้อำนวยการสำนัก รายชื่อผู้บังคับบัญชากลุ่มงาน เจ้าหน้าที่ หมายเลขโทรศัพท์เคลื่อนที่ หมายเลขโทรสาร

๒.๘ หน่วยงานภายนอกที่เกี่ยวข้อง ประกอบด้วย รายชื่อหน่วยงานภายนอก ที่อยู่ หมายเลขโทรศัพท์ของส่วนราชการไทย หน่วยงานภาครัฐ รัฐวิสาหกิจ หน่วยงานอิสระ และองค์กรมหาชน จากนามสงเคราะห์ส่วนราชการไทย ของกรมประชาสัมพันธ์

๒.๙ การค้นหาหมายเลขโทรศัพท์ ประกอบด้วย ค้นจากรายชื่อผู้บริหาร รายชื่อสำนัก รายชื่อกลุ่มงาน รายชื่อผู้อำนวยการสำนัก/ผู้บังคับบัญชากลุ่มงาน และรายชื่อหน่วยงานภายนอก

๑) เมนูรายชื่อผู้บริหารระดับสูง แอปพลิเคชันจะแสดงข้อมูลรายชื่อผู้บริหารระดับสูง ได้แก่ เลขานุการสภาผู้แทนราษฎร รองเลขานุการสภาผู้แทนราษฎร ที่ปรึกษาด้านกฎหมาย ที่ปรึกษาระบบงานนิติบัญญัติ ที่ปรึกษาด้านต่างประเทศ หมายเลขโทรศัพท์ หมายเลขโทรศัพท์เคลื่อนที่ หมายเลขโทรสาร และหมายเลขโทรศัพท์เจ้าหน้าที่หน้าห้อง

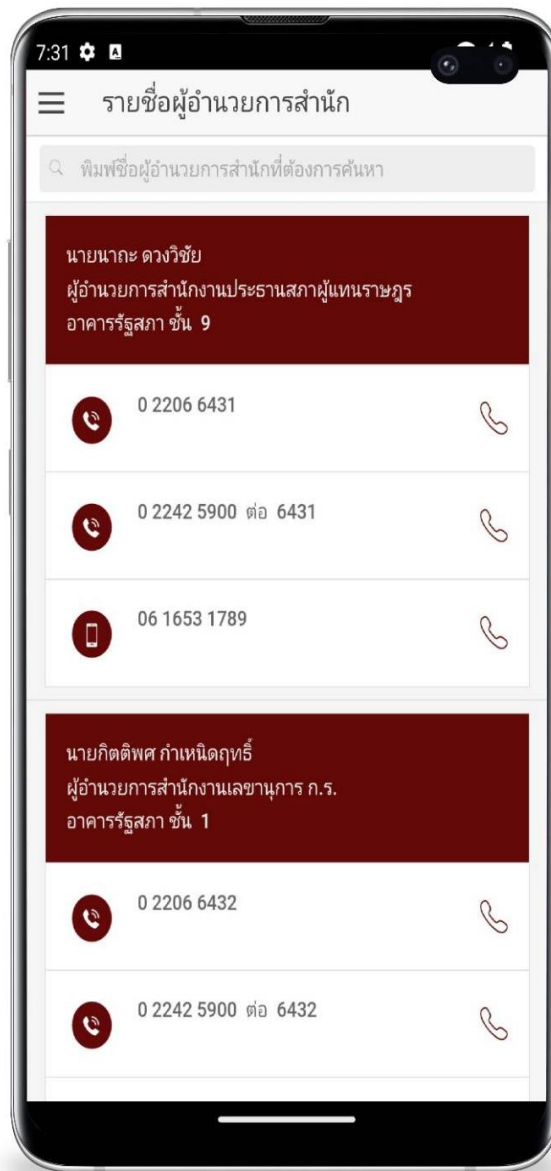
ผู้ใช้งานสามารถค้นหาข้อมูลผู้บริหารระดับสูง (Search Client) ด้วยชื่อหรือนามสกุล ในรูปแบบการค้นหาแบบดรรชนี (Index) หรือคำสำคัญ (Keywords) โดยระบุเงื่อนไขการค้นหาของคำสำคัญหรือวลีที่ต้องการลงในช่องสืบค้น (Search Bar) จากนั้นแอปพลิเคชันจะดึงรายการข้อมูลที่ตรงกับเงื่อนไขมาแสดง และแต่ละรายการจะแสดงข้อมูลและสามารถกดโทรออกจากเครื่องหมายรูปโทรศัพท์ โดยระบบฯ จะส่งข้อมูลหมายเลขโทรศัพท์ไปยังเครื่องโทรศัพท์เพื่อโทรออกพร้อมกับเบอร์ต่อ (Extension) ไปยังหมายเลขที่ต้องการให้อัตโนมัติ กรณีปลายสายว่างผู้ใช้งานสามารถติดต่อกับปลายทางได้หากปลายทางไม่ว่างผู้ใช้งานจะไม่สามารถติดต่อได้ก็จะกลับมาที่หน้าจอของระบบเพื่อโทรใหม่ ดังภาพที่ ๑๒



ภาพที่ ๑๒ หน้าจอผู้บริหารระดับสูง สำหรับระบบปฏิบัติการแอนดรอยด์ (Android)

๒) เมลูลรายชื่อผู้อำนวยการสำนัก โดยระบบจะแสดงรายละเอียดรายชื่อผู้อำนวยการสำนัก ประกอบด้วย รายชื่อผู้อำนวยการสำนัก หมายเลขโทรศัพท์ หมายเลขโทรศัพท์เคลื่อนที่ หมายเลขโทรสาร และหมายเลขโทรศัพท์เจ้าหน้าที่หน้าห้อง

ผู้ใช้งานสามารถค้นหาข้อมูลผู้อำนวยการสำนัก (Search Client) ด้วยชื่อหรือนามสกุล ในรูปแบบการค้นหาแบบดรรชนี (Index) หรือคำสำคัญ (Keywords) โดยระบบจะดำเนินการค้นหาของคำสำคัญหรือวลีที่ต้องการลงในช่องสืบค้น (Search Bar) จากนั้นแอปพลิเคชันจะดึงรายการข้อมูลที่ตรงกับเงื่อนไขมาแสดง และแต่ละรายการจะแสดงข้อมูลและสามารถกดโทรออกจากเครื่องหมายรูปโทรศัพท์ โดยระบบฯ จะส่งข้อมูลหมายเลขโทรศัพท์ไปยังเครื่องโทรศัพท์เพื่อโทรออกพร้อมกับเบอร์ต่อ (Extension) ไปยังหมายเลขที่ต้องการให้อัตโนมัติ กรณีปลายสายว่างผู้ใช้งานสามารถติดต่อกับปลายทางได้หากปลายทางไม่ว่างผู้ใช้งานจะไม่สามารถติดต่อได้ก็จะกลับมาที่หน้าจอของระบบเพื่อโทรใหม่ ดังภาพที่ ๑๓

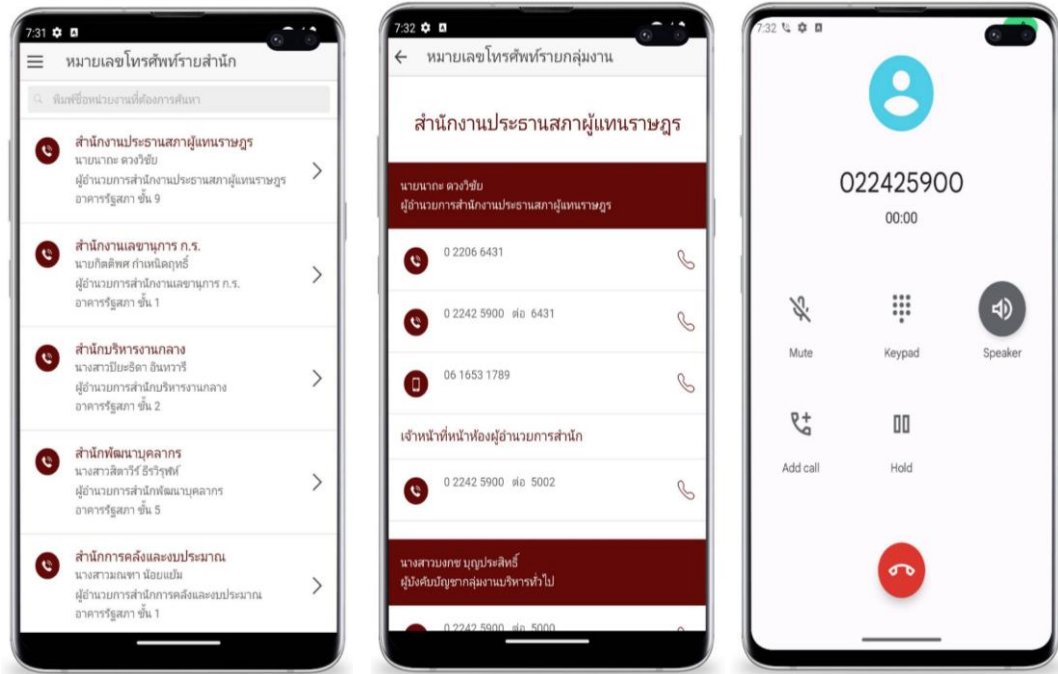


ภาพที่ ๑๓ หน้าจอผู้อำนวยการสำนัก สำหรับระบบปฏิบัติการแอนดรอยด์ (Android)

๓) เมนูรายชื่อหน่วยงานภายในสำนักงานฯ โดยระบบจะแสดงรายละเอียดของหน่วยงานภายในสำนักงานฯ ประกอบด้วย สำนัก กลุ่มงาน รายชื่อผู้อำนวยการสำนัก รายชื่อผู้บังคับบัญชากลุ่มงาน เจ้าหน้าที่ หมายเลขโทรศัพท์เคลื่อนที่ หมายเลขโทรสาร และหมายเลขโทรศัพท์เจ้าหน้าที่หน้าห้อง

ผู้ใช้งานสามารถค้นหาข้อมูลผู้บริหารระดับสูง (Search Client) ด้วยชื่อหรือนามสกุล ในรูปแบบการค้นหาแบบดรรชนี (Index) หรือคำสำคัญ (Keywords) โดยระบบเงื่อนไขการค้นหาของคำสำคัญหรือวลีที่ต้องการลงในช่องสืบค้น (Search Bar) จากนั้นแอปพลิเคชันจะดึงรายการข้อมูลที่ตรงกับเงื่อนไขมาแสดง และแต่ละรายการจะแสดงข้อมูลและสามารถกดโทรออกจากเครื่องหมายรูปโทรศัพท์ โดยระบบฯ จะส่งข้อมูลหมายเลขโทรศัพท์ไปยังเครื่องโทรศัพท์เพื่อโทรออกพร้อมกับเบอร์ต่อ (Extension) ไปยังหมายเลขที่ต้องการให้อัตโนมัติ กรณีปลายสายว่างผู้ใช้งาน

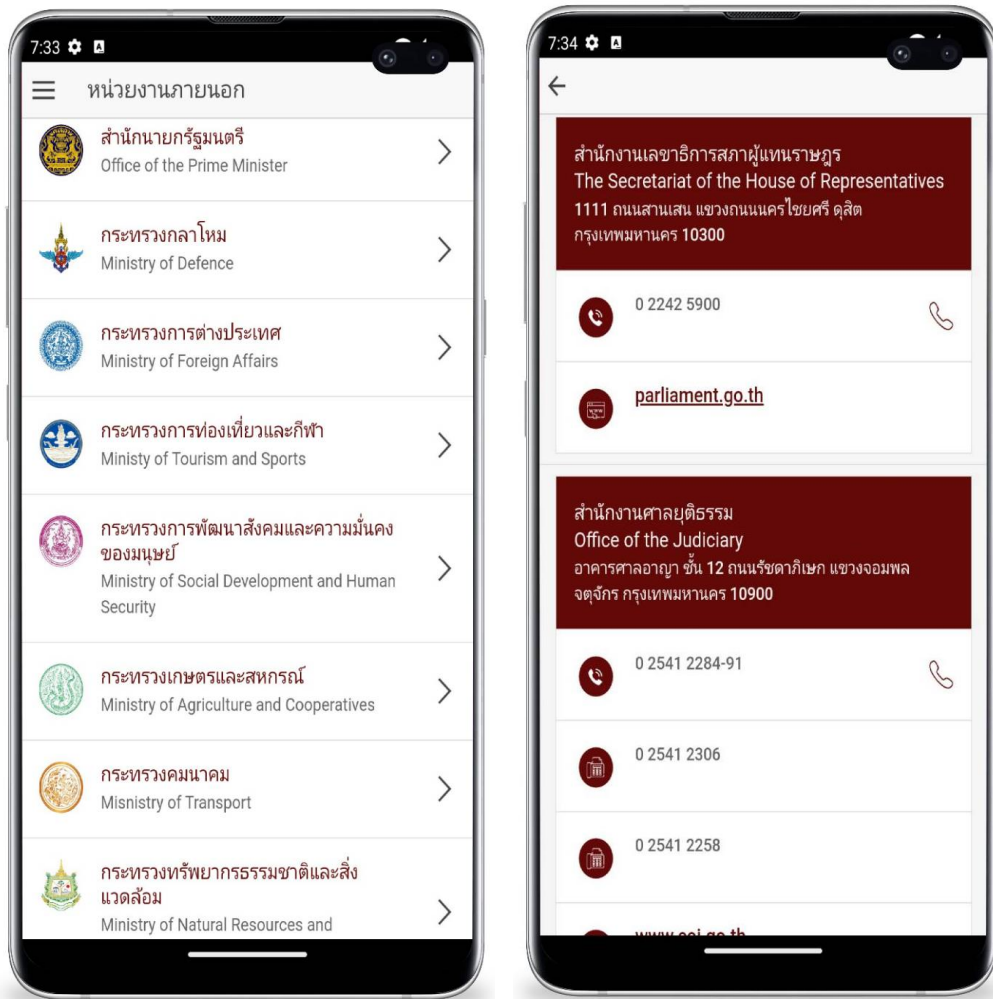
สามารถติดต่อกับปลายทางได้หากปลายทางไม่ว่างผู้ใช้งานจะไม่สามารถติดต่อได้ก็จะกลับมาที่หน้าจอของระบบเพื่อโทรใหม่ ดังภาพที่ ๑๔



ภาพที่ ๑๔ หน้าจอหน่วยงานภายในสำนักงานฯ สำหรับระบบปฏิบัติการแอนดรอยด์ (Android)

๔) เมนูหน่วยงานภายนอกที่เกี่ยวข้อง โดยระบบจะแสดงรายละเอียดของหน่วยงานภายนอกที่เกี่ยวข้อง ประกอบด้วย รายชื่อ ที่อยู่ หมายเลขโทรศัพท์ของส่วนราชการไทย หน่วยงานภาครัฐ รัฐวิสาหกิจ หน่วยงานอิสระ และองค์กรมหาชน จากนามสงเคราะห์ส่วนราชการไทย ของกรมประชาสัมพันธ์

ผู้ใช้งานสามารถค้นหาข้อมูลผู้บริหารระดับสูง (Search Client) ด้วยชื่อหรือนามสกุล ในรูปแบบการค้นหาแบบดรรชนี (Index) หรือคำสำคัญ (Keywords) โดยระบบจะเฝ้าเฝ้าการค้นหาของคำสำคัญหรือวลีที่ต้องการลงในช่องสืบค้น (Search Bar) จากนั้นแอปพลิเคชันจะดึงรายการข้อมูลที่ตรงกับเงื่อนไขมาแสดง และแต่ละรายการจะแสดงข้อมูลและสามารถกดโทรออกจากเครื่องหมายรูปโทรศัพท์ โดยระบบฯ จะส่งข้อมูลหมายเลขโทรศัพท์ไปยังเครื่องโทรศัพท์เพื่อโทรออกพร้อมกับเบอร์ต่อ (Extension) ไปยังหมายเลขที่ต้องการให้อัตโนมัติ กรณีปลายทางว่างผู้ใช้งานสามารถติดต่อกับปลายทางได้หากปลายทางไม่ว่างผู้ใช้งานจะไม่สามารถติดต่อได้ก็จะกลับมาที่หน้าจอของระบบเพื่อโทรใหม่ ดังภาพที่ ๑๕



ภาพที่ ๑๕ หน้าจอหน่วยงานภายนอกที่เกี่ยวข้อง สำหรับระบบปฏิบัติการแอนดรอยด์ (Android)

๕) เมื่อกำหนดหมายเลขโทรศัพท์ โดยระบบจะแสดงรายละเอียดเงื่อนไขการ ค้นหาหมายเลขโทรศัพท์ ประกอบด้วย รายชื่อผู้บริหาร รายชื่อสำนัก รายชื่อกลุ่มงาน รายชื่อ ผู้อำนวยการสำนัก/ผู้บังคับบัญชากลุ่มงาน และรายชื่อหน่วยงานภายนอก

การค้นหาข้อมูลสมาชิกสภาผู้แทนราษฎร เป็นการค้นหาแบบดรรชนี (Index) หรือคำสำคัญ (Keywords) ผู้ใช้งานสามารถระบุเงื่อนไขการค้นหาข้อมูล โดยระบุคำสำคัญหรือวลีที่ต้องการค้นหาในช่องสืบค้น จากนั้นคลิกที่ปุ่มกดเพื่อค้นหา แอปพลิเคชันจะดึงข้อมูลที่ตรงกับเงื่อนไข แสดงตามจำนวนรายการข้อมูลที่ค้นพบพร้อมแสดงรายละเอียดข้อมูลแต่ละรายการ

เมื่อผู้ใช้งานคลิกปุ่มกดเพื่อค้นหาการแสดงผลจะแสดงเป็น ๒ เงื่อนไข คือ ค้นหาแล้วไม่พบข้อมูลตามเงื่อนไขระบบจะมีข้อความแจ้งเตือนบอกว่า ผลการค้นหา “Search not found” หากเลือกเงื่อนไขการค้นหาแล้วพบว่ามีข้อมูล ผลการค้นหา “Successful” ระบบจะดึงข้อมูลตามเงื่อนไขที่กำหนด เช่น ชื่อ นามสกุล ตำแหน่ง ห้องที่ทำงาน หมายเลขโทรศัพท์ หมายเลข โทรสาร ผู้ใช้งานสามารถระบุเงื่อนไขการค้นหาต่าง ๆ จากนั้นคลิกที่ปุ่มกดเพื่อค้นหา ระบบจะดึงข้อมูลตามเงื่อนไขที่กำหนด เช่น ชื่อ - นามสกุล ตำแหน่ง ห้องที่ทำงาน หมายเลขโทรศัพท์ หมายเลข โทรสาร หากต้องการเคลียร์ข้อมูลในช่องเงื่อนไขการค้นหาให้กดปุ่มเพื่อล้างข้อมูลผู้ใช้งานสามารถดู

รายละเอียดข้อมูลต่าง ๆ และสามารถกดโทรออกจากเครื่องหมายรูปโทรศัพท์ โดยระบบจะส่งข้อมูลหมายเลขโทรศัพท์ไปยังเครื่องโทรศัพท์เพื่อโทรออก กรณีปลายสายว่าง ผู้ใช้งานสามารถติดต่อกับปลายทางได้ หากปลายทางไม่ว่างผู้ใช้งานจะไม่สามารถติดต่อได้ก็จะกลับมาที่หน้าจอของระบบเพื่อโทรใหม่ ดังภาพที่ ๑๖



ภาพที่ ๑๖ หน้าจอการค้นหาหมายเลขโทรศัพท์และแสดงผลการค้นหาตามเงื่อนไขที่ระบุสำหรับระบบปฏิบัติการแอนดรอยด์ (Android)